

ДВЕРИ РЕГИОНОВ

**МЕЖКОМНАТНЫЕ
ДВЕРИ**

ОНЛАЙН КАТАЛОГ



ДВЕРИ СКРЫТОГО МОНТАЖА

КОЛЛЕКЦИЯ INTERIO

Дверное полотно:

- каркас из массива сосны;
- полотно под отделку (обои, штукатурка, покраска);
- короб алюминиевый;
- два варианта внутреннего заполнения полотна: Сотопак / Смарткор

Основное отличие модельного ряда INTERIO - это максимальная свобода творчества при моделировании своего уникального интерьера.

Возможность адаптировать его под свои индивидуальные пожелания и запросы. И менять без существенных затрат при ближайшем ремонте.

Комплектуется коробом скрытого монтажа. Материал - анодированный алюминий (цвет матовый хром), врезка под скрытые петли AGB Eclipse 2.0.

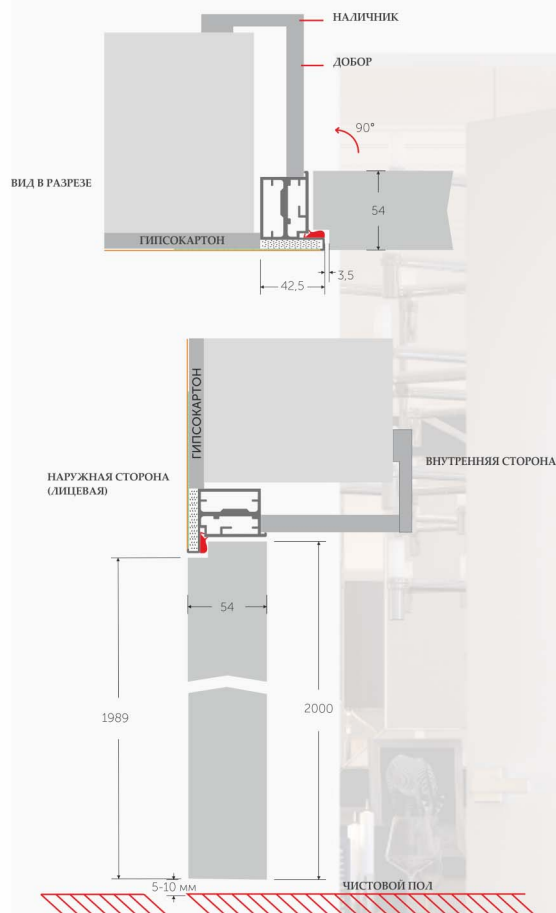
Производство в РБ (г. Молодечно), соответствует российским и европейским стандартам качества.

Данная коллекция поставляется в РФ и страны Евросоюза.

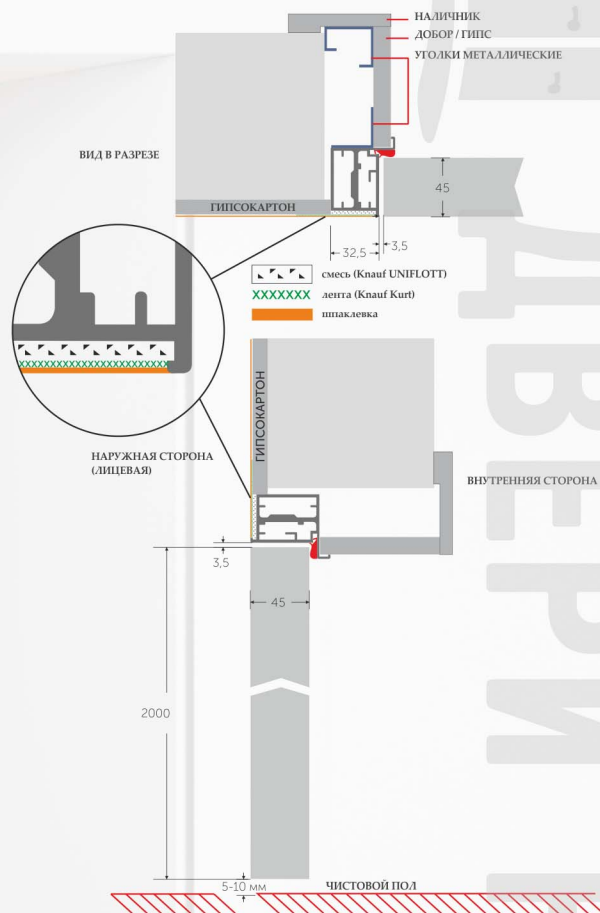
ДВЕРИ СКРЫТОГО МОНТАЖА КОЛЛЕКЦИЯ INTERIO

ПОГОНАЖНЫЕ ИЗДЕЛИЯ

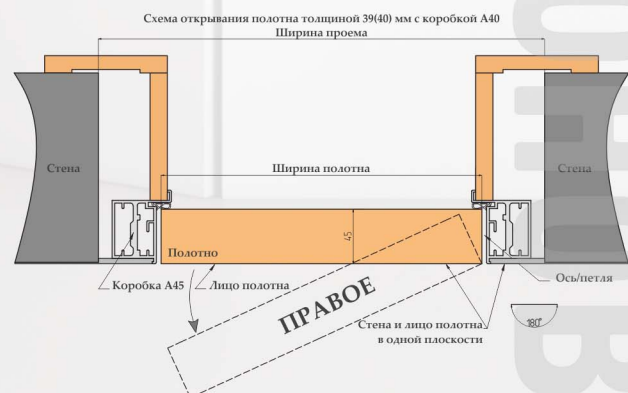
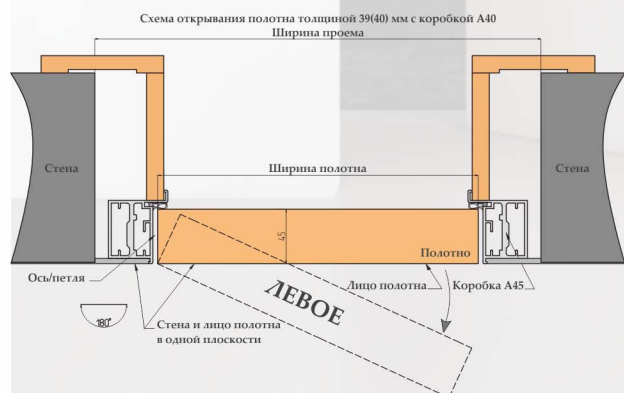
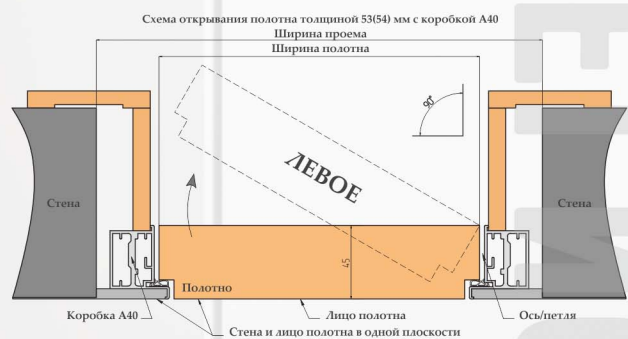
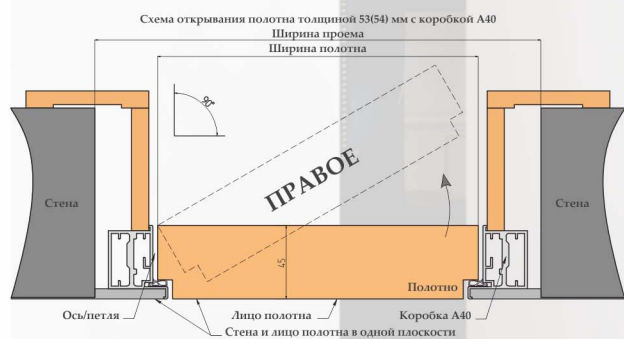
ПОЛОТНО С ЧЕТВЕРТЬЮ
+ АЛЮМИНИЕВЫЙ КОРОБ А 40



ПОЛОТНО БЕЗ ЧЕТВЕРТИ
+ АЛЮМИНИЕВЫЙ КОРОБ А 45



СХЕМЫ ОТКРЫВАНИЯ ПОЛОТЕН





БРАШИРОВАННЫЙ МАССИВ ДУБА

КОЛЛЕКЦИЯ ЛЕГЕНДЫ АНТИЧНОГО МИРА

Дверное полотно:

- из 100% массива дуба;
- толщина 40 мм;
- полностью разборное, каждая деталь окрашивается отдельно, что делает возможным замену деталей полотна;
- выделение рисунка текстуры дуба за счет браширования;
- 3 слоя защитно-декоративного покрытия TM Helios (Словения) для эмали и ILVA (Италия) тонировки;
- в остеклённых полотнах стекло MATELUX с гравировкой.

Комплектуется телескопическим и гвоздевым погонажем с различными вариантами декорирования.

Изготавливаем нестандартные размеры и цветовые решения. Производство в РБ (г. Жлобин), соответствует российским и мировым стандартам качества.

Коллекция поставляется в РФ и другие страны мира включая Европу и США.

БРОШИРОВАННЫЙ МАССИВ ДУБА

КОЛЛЕКЦИЯ ЛЕГЕНДЫ АНТИЧНОГО МИРА



Селена
(калёвочная 2 филёнки),
Античный орех,
глухая



Селена
(калёвочная 2 филёнки),
Античный орех, стекло Селена
мателюкс с гравировкой



Селена
(калёвочная 2 филёнки),
Эмаль слоновая кость,
глухая



Селена
(калёвочная 2 филёнки),
Эмаль слоновая кость, стекло Селена
мателюкс с гравировкой

СЕЛЕНА
Калёвочная 2 филёнки



Виктория
(калёвочная 3 филёнки),
Античный орех,
глухая



Виктория
(калёвочная 3 филёнки),
Античный орех, стекло Квадро
мателюкс с гравировкой



Виктория
(калёвочная 3 филёнки),
Эмаль слоновая кость,
глухая



Виктория
(калёвочная 3 филёнки),
Эмаль слоновая кость, стекло Квадро
мателюкс с гравировкой

ВИКТОРИЯ
Калёвочная 3 филёнки



Афина
(багетная 2 филёнки),
Античный орех,
глухая



Афина
(багетная 2 филёнки),
Античный орех, стекло Афина
мателюкс с гравировкой



Афина
(багетная 2 филёнки),
Эмаль слоновая кость,
глухая



Афина
(багетная 2 филёнки),
Эмаль слоновая кость, стекло Афина
мателюкс с гравировкой

АФИНА
Багетная 2 филёнки

БРОШИРОВАННЫЙ МАССИВ ДУБА КОЛЛЕКЦИЯ ЛЕГЕНДЫ АНТИЧНОГО МИРА



Афродита
(багетная 3 филёнки),
Античный орех,
глухая



Афродита
(багетная 3 филёнки),
Античный орех, стекло Афродита
мателюкс с гравировкой



Афродита
(багетная 3 филёнки),
Эмаль слоновая кость,
глухая

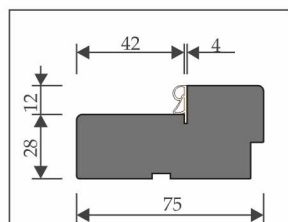


Афродита
(багетная 3 филёнки),
Эмаль слоновая кость, стекло
Афродита мателюкс с гравировкой

АФРОДИТА
Багетная 3 филёнки

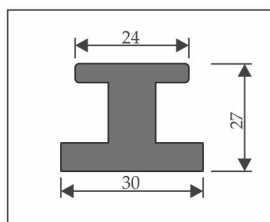
ПОГОНАЖНЫЕ ИЗДЕЛИЯ ПОГОНАЖ ОБЫЧНЫЙ

КОРОБ (С УПЛОТНИТЕЛЕМ)



стандартная высота 2080 мм
нестандартная высота 2380 мм

СТЫКОВОЧНАЯ ПЛАНКА НАЛИЧНИК

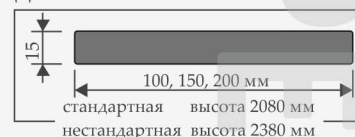


стандартная высота 2080 мм
нестандартная высота 2380 мм



стандартная высота 2150 мм
нестандартная высота 2450 мм

ДОБОРНАЯ ПЛАНКА



стандартная высота 2080 мм
нестандартная высота 2380 мм

ПРИТВОРНАЯ ПЛАНКА



стандартная высота 2000 мм
нестандартная высота 2300 мм

ВОЗМОЖНЫЕ ВАРИАНТЫ ВЫКРАСОВ



АНТИЧНЫЙ ОРЕХ



МАХАГОН



ЭЙВОРИ БЛЭК




ГРИС



ВЕНГЕ



МЕД



ЭМАЛЬ СЛОНОВАЯ КОСТЬ



ЭМАЛЬ БЕЛАЯ



ЭМАЛЬ СКАЙ



ЭМАЛЬ КРЕМ



ЭМАЛЬ ГРЕЙ





МАССИВ ДУБА

КОЛЛЕКЦИЯ BOTTEGA LEGNO

Дверное полотно:

- Каркас и внешние ламели выполнены из массива дуба, подложка из Ольхи всё переклеивается, данная технология позволяет уменьшить вес полотна и минимизировать вероятность растрескивания и деформации полотна.
- толщина 45 мм;
- полностью щитовой конструкции.
- тщательно отшлифованная поверхность полотна;
- Покрываются двери гипоаллергенным ультраматовым лаком на водной основе TM Helios(Словения)
- За счёт толщины и наполнения дверной блок обладает высокой шумо-изоляцией.

С лицевой стороны дверной блок комплектуется кампланарным наличником шириной 100 мм, полотно и наличник находятся в одной плоскости.

С доборной стороны комплектуется телескопическим наличником. Изготавливаем нестандартные размеры и цветовые решения. Производство в РБ (г. Жлобин), соответствует российским и мировым стандартам качества. Помимо РФ поставляется в другие страны мира включая Европу и США.

МАССИВ ДУБА

КОЛЛЕКЦИЯ BOTTEGA LEGNO



Legno 1
Натуральный,
Вертикально расположенная
ламель, глухая



Legno 1
Галифакс табак,
Вертикально расположенная
ламель, глухая



Только под заказ

Legno 1
Мореный дуб,
Вертикально расположенная
ламель, глухая



Только под заказ

Legno 2
Вертикально
расположенная ламель,
фрезерованная



Только под заказ

Legno 3
Вертикально
расположенная ламель,
фрезерованная



Только под заказ

Legno 4
Вертикально
расположенная ламель,
фрезерованная



Только под заказ

Legno 5
Вертикально
расположенная ламель,
фрезерованная



Только под заказ

Legno 6
Вертикально
расположенная ламель,
фрезерованная



Только под заказ

Legno 7
Горизонтально
расположенная ламель,
глухая



Только под заказ

Legno 8
Вертикально
расположенная ламель,
горизонтальная фрезеровка



Только под заказ

Legno 9
Вертикально
расположенная ламель,
горизонтальная фрезеровка

LEGNO 1

ТОЛЬКО ПОД ЗАКАЗ

ТОЛЬКО ПОД ЗАКАЗ

МАССИВ ДУБА КОЛЛЕКЦИЯ BOTTEGA LEGNO



ДВЕРИ РЕГИОНОВ / БЕЛАРУСЬ



Только под заказ

Legno 10
Вертикально
расположенная ламель,
косой рез



Только под заказ

Legno 11
Вертикально
расположенная ламель,
косой рез



Только под заказ

Legno 11
Вертикально
расположенная ламель,
косой рез



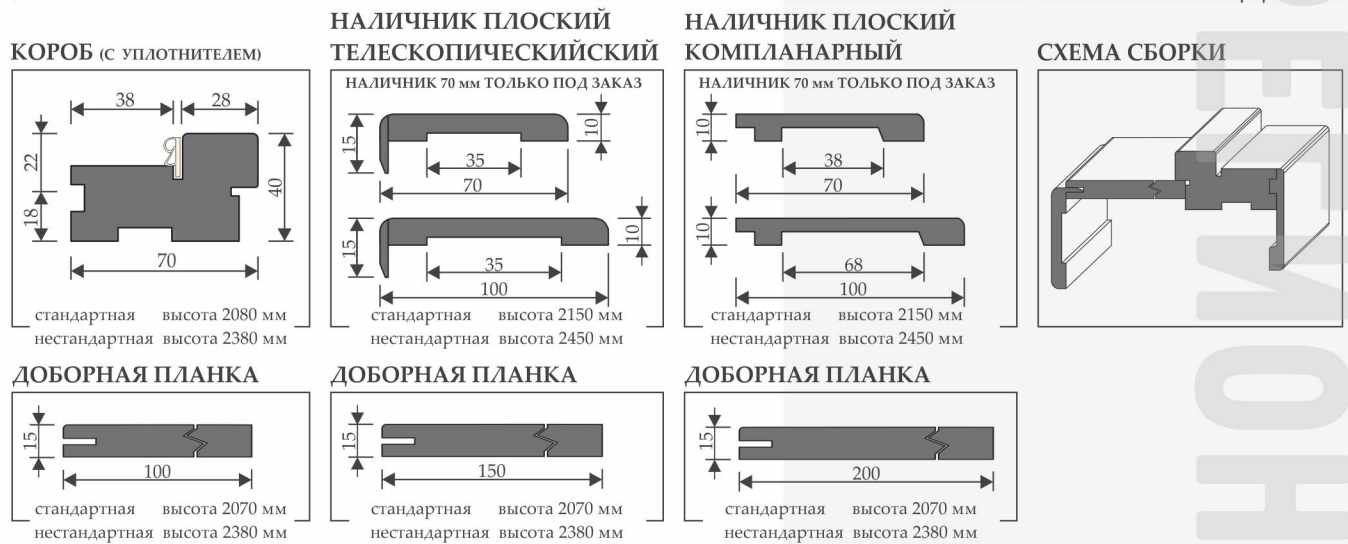
Только под заказ

Legno 12
Вертикально
расположенная ламель,
косой рез

ТОЛЬКО ПОД ЗАКАЗ

ПОГОНАЖНЫЕ ИЗДЕЛИЯ

ПОГОНАЖ ТЕЛЕСКОПИЧЕСКИЙ И КОМПЛАНАРНЫЙ: МАССИВ ДУБА



ВОЗМОЖНЫЕ ВАРИАНТЫ ВЫКРАСОВ



НАТУРАЛЬНЫЙ



ГАЛИФАКС ТАБАК



МОРЕННЫЙ ДУБ

РЕГИОНОВ ДВЕРИ РЕГИОНОВ



МАССИВ СОСНЫ

КОЛЛЕКЦИЯ OLD WOOD

Дверное полотно:

- из 100% массива сосны;
- толщина 40 мм;
- полностью разборное, каждая деталь окрашивается отдельно, что делает возможным замену деталей полотна;
- тщательно отшлифованная поверхность полотна;
- 3 слоя гипоаллергенного защитно-декоративного покрытия TM Helios (Словения) на водной основе
- в остеклённых полотнах используется стекло MATELUX 4 мм с гравировкой..

Комплектуется телескопическим и гвоздевым погоняжем с различными вариантами декорирования. Изготавливаем нестандартные размеры и цветовые решения. Производство в РБ (г. Жлобин), соответствует российским и мировым стандартам качества. Помимо РФ поставляется в другие страны мира включая Европу и США.

МАССИВ СОСНЫ КОЛЛЕКЦИЯ OLD WOOD



Пандора
Олива
глухая



Пандора
Олива
стекло



Пандора
Айсберг
глухая



Пандора
Айсберг
стекло



Андромеда
Олива
глухая



Андромеда
Айсберг
глухая

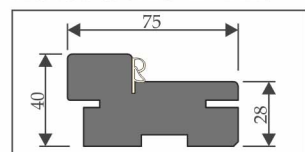
АНДРОМЕДА

ПАНДОРА

ПОГОНАЖНЫЕ ИЗДЕЛИЯ

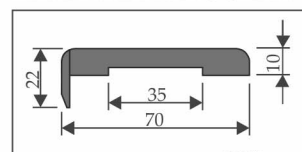
ПОГОНАЖ ТЕЛЕСКОПИЧЕСКИЙ: МАССИВ СОСНЫ

КОРОБ (С УПЛОТНИТЕЛЕМ)



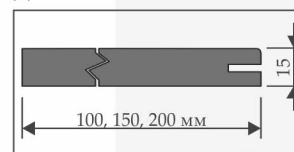
стандартная высота 2080 мм
нестандартная высота 2380 мм

НАЛИЧНИК ПЛОСКИЙ



стандартная высота 2150 мм
нестандартная высота 2450 мм

ДОБОРНАЯ ПЛАНКА



стандартная высота 2070 мм
нестандартная высота 2380 мм

ВОЗМОЖНЫЕ ЦВЕТОВЫЕ РЕШЕНИЯ



АЙСБЕРГ



ЖЕМЧУТ



ОЛИВА



ГЛУБОКАЯ НОЧЬ

ДВЕРИ РЕГИОНОВ



МАССИВ ОЛЬХИ

Дверное полотно:

- из 100% массива ольхи;
- толщина 40 мм;
- полностью разборное, каждая деталь окрашивается отдельно, что делает возможным замену деталей полотна;
- тщательно отшлифованная поверхность полотна;
- 3 слоя защитно-декоративного покрытия ТМ Helios (Словения) для эмали и ILVA (Италия) тонировки, возможно нанесение патины;
- в остеклённых полотнах используется стекло MATELUX 4 мм с гравировкой.

Комплектуется телескопическим и гвоздевым погонажем с различными вариантами декорирования. Изготавливаем нестандартные размеры и цветовые решения. Производство в РБ (г. Жлобин), соответствует российским и мировым стандартам качества. Помимо РФ поставляется в другие страны мира включая Европу и США.

МАССИВ ОЛЬХИ ОКА



Гармония
Античный орех,
глухая



Гармония
Античный орех,
стекло Квадро
мателюкс с гравировкой



Гармония
Эмаль белая,
глухая



Гармония
Эмаль белая,
стекло Квадро
мателюкс с гравировкой



Фоборг
Античный орех,
глухая



Фоборг
Античный орех,
стекло Квадро
мателюкс с гравировкой



Фоборг
Эмаль белая,
глухая



Фоборг
Эмаль белая,
стекло Квадро
мателюкс с гравировкой



Лондон 2
Античный орех,
глухая



Стекло Matelux с фанетом

Лондон 2
Античный орех,
стекло Matelux Светлое
с фанетом



Стекло Matelux с фанетом

Лондон 2
Эмаль серый,
стекло Matelux Светлое
с фанетом



Стекло Matelux с фанетом

Лондон 2
Эмаль белая,
стекло Matelux Светлое
с фанетом

ГАРМОНИЯ

ФОБОРГ

ЛОНДОН 2

ДВЕРИ РЕГИОНОВ

МАССИВ ОЛЬХИ ОКА



Премьер Плюс
Эмаль белая,
стекло



Премьер Плюс
Эмаль серый,
стекло

ПРЕМЬЕР ПЛЮС



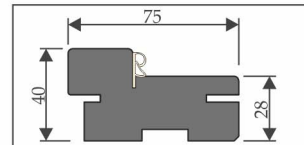
София
Эмаль белая,
стекло

СОФИЯ

ПОГОНАЖНЫЕ ИЗДЕЛИЯ

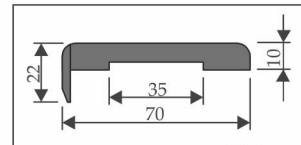
ПОГОНАЖ ТЕЛЕСКОПИЧЕСКИЙ: МАССИВ ОЛЬХИ

КОРОБ (с уплотнителем)



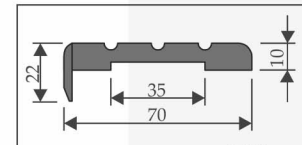
стандартная высота 2080 мм
нестандартная высота 2380 мм

НАЛИЧНИК ПЛОСКИЙ



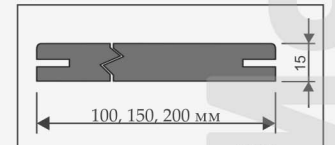
стандартная высота 2150 мм
нестандартная высота 2450 мм

НАЛИЧНИК КАНЕЛЮР



стандартная высота 2150 мм
нестандартная высота 2450 мм

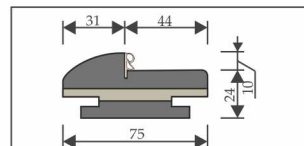
ДОБОРНАЯ ПЛАНКА



стандартная высота 2070 мм
нестандартная высота 2380 мм

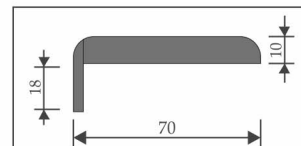
ПОГОНАЖ ТЕЛЕСКОПИЧЕСКИЙ: БРЯНСК

КОРОБ (с уплотнителем)



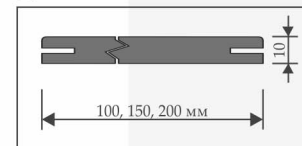
стандартная высота 2070 мм
нестандартная высота 2400 мм

НАЛИЧНИК ПЛОСКИЙ



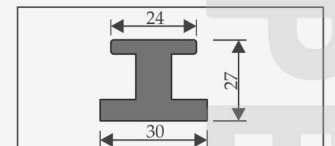
стандартная высота 2100 мм
нестандартная высота 2400 мм

ДОБОРНАЯ ПЛАНКА



стандартная высота 2070 мм
нестандартная высота 2400 мм

СТЫКОВОЧНАЯ ПЛАНКА



стандартная высота 2080 мм
нестандартная высота 2380 мм

ВОЗМОЖНЫЕ ЦВЕТОВЫЕ РЕШЕНИЯ



ПАТИНА СЕРЕБРО



ПАТИНА БРОНЗА



ПАТИНА ЗОЛОТО



АНТИЧНЫЙ ОРЕХ



МАХАГОН



ЭЙВОРИ БЛЭК



ВЕНГЕ



МОРЕНГО



МАЛАХИТ



ЭМАЛЬ СЛОНОВАЯ КОСТЬ



ЭМАЛЬ БЕЛАЯ



ЭМАЛЬ КРЕМ



ЭМАЛЬ ГРЕЙ



ЭМАЛЬ СКАЙ



ЭМАЛЬ по RAL K7

МАССИВ ОЛЬХИ ViLARIO



Элегия
Античный орех
глухая



Стекло Matelux с гравировкой

Элегия
Античный орех
стекло Квадро



Элегия
Эмаль белая
стекло Квадро



Стекло Matelux с гравировкой

Элегия
Эмаль белая
стекло Квадро



Стекло Matelux светлое

Кант
Античный орех
стекло Matelux Светлое



Стекло Matelux светлое

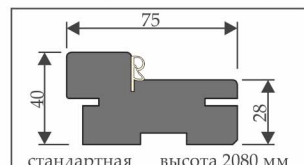
Кант
Эмаль белая
стекло Matelux Светлое

КАНТ

ПОГОНАЖНЫЕ ИЗДЕЛИЯ

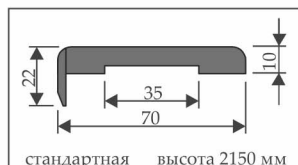
ПОГОНАЖ ТЕЛЕСКОПИЧЕСКИЙ: МАССИВ ОЛЬХИ

КОРОБ (с уплотнителем)



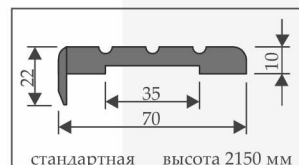
стандартная высота 2080 мм
нестандартная высота 2380 мм

НАЛИЧНИК ПЛОСКИЙ



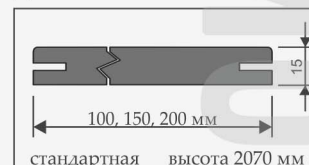
стандартная высота 2150 мм
нестандартная высота 2450 мм

НАЛИЧНИК КАНЕЛЮР



стандартная высота 2150 мм
нестандартная высота 2450 мм

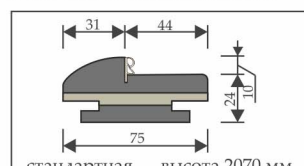
ДОБОРНАЯ ПЛАНКА



стандартная высота 2070 мм
нестандартная высота 2380 мм

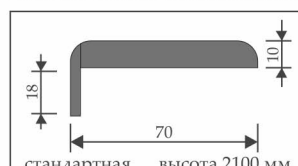
ПОГОНАЖ ТЕЛЕСКОПИЧЕСКИЙ: БРЯНСК

КОРОБ (с уплотнителем)



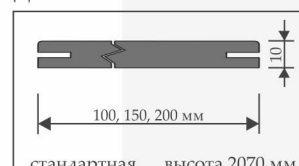
стандартная высота 2070 мм
нестандартная высота 2400 мм

НАЛИЧНИК ПЛОСКИЙ



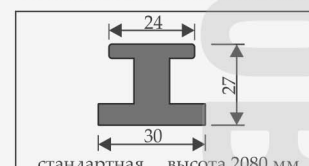
стандартная высота 2100 мм
нестандартная высота 2400 мм

ДОБОРНАЯ ПЛАНКА



стандартная высота 2070 мм
нестандартная высота 2400 мм

СТЫКОВОЧНАЯ ПЛАНКА



стандартная высота 2080 мм
нестандартная высота 2380 мм

* ИЗГОТОВЛИВАЮТСЯ ТОЛЬКО СТАНДАРТНЫЕ РАЗМЕРЫ!



ЭМАЛЬ

КОЛЛЕКЦИЯ FINEZZA

Двери щитовой конструкции:

- каркас полотна выполнен из инженерного массива хвойных пород дерева;
- усилен листом HDF с двух сторон;
- толщина полотна 39 мм;
- наполнение полотна сотовое;
- художественная 3D-фрезеровка;
- 3 слоя защитно-декоративного покрытия ТМ ILVA (Италия) с возможностью нанесения патины, финишный слой акриловый лак (гипоаллергенный);
- кромка полотна сделана из ABS-пластика для предотвращения растрескивания и усыхания;
- в остеклённых полотнах стекло толщиной 4 мм с пескоструйной обработкой;

Для достижения наилучшего результата нанесения покрытия на все погонажные изделия перед покраской наносится специальное покрытие ТМ Renolit (Германия).

Комплектуется телескопическим погонажем с различными вариантами декорирования. Производство в РФ, соответствует нормам ГОСТ и имеет сертификат соответствия.

ЭМАЛЬ КОЛЛЕКЦИЯ FINEZZA



Только под заказ



Стокгольм
Эмаль белая
глухая



Стокгольм
Эмаль белая
глухая

СТОКГОЛЬМ



Турин
Эмаль белая
глухая



Турин
Эмаль белая
стекло Италия

ТУРИН



Классик 4
Эмаль белая
глухая



Классик 4
Эмаль белая
стекло

КЛАССИК 4



Кардинал 1/2
Эмаль белая
глухая



Кардинал 1/2
Эмаль белая
стекло Кристалл

КАРДИНАЛ 1/2



Престиж 1/2
Эмаль белая
глухая



Престиж 1/2
Эмаль белая
стекло Престиж

ПРЕСТИЖ 1/2



Престиж 1/2
Серый шелк RAL 7047
глухая



Престиж 1/2
Серый шелк RAL 7047
стекло Престиж

ПРЕСТИЖ 1/2

ДВЕРИ РЕГИОНОВ

ЭМАЛЬ КОЛЛЕКЦИЯ FINEZZA



ДВЕРИ РЕГИОНОВ



Богемия
Эмаль белая
глухая



Богемия
Эмаль белая
стекло Кристалл

БОГЕМИЯ



Богемия 3
Эмаль белая
глухая



Богемия 4
Эмаль белая
глухая

БОГЕМИЯ 3 / 4



Каролина
Эмаль белая
глухая



Каролина
Эмаль белая
стекло

КАРОЛИНА



Авангард 2
Эмаль белая
глухая



Авангард 3
Эмаль белая
глухая

АВАНГАРД 2 / 3



Бремен 1
Эмаль белая
глухая



Бремен 1
Галечный серый Ral 7032
глухая

БРЕМЕН 1



Бремен 3
Эмаль белая
глухая



Бремен 3
Галечный серый Ral 7032
глухая

БРЕМЕН 3

ДВЕРИ РЕГИОНОВ

ЭМАЛЬ КОЛЛЕКЦИЯ FINEZZA



ДВЕРИ РЕГИОНОВ



Багет 32
Эмаль белая
патина серебро
глухая



Багет 32
Эмаль белая
патина серебро
стекло Итало

БАГЕТ 32



Алина
Эмаль белая
патина золото
глухая



Алина
Эмаль белая
патина золото
стекло Алина бронза

АЛИНА



Багет 3
Эмаль слоновая кость
патина золото
глухая



Багет 3
Эмаль слоновая кость
патина золото
стекло Багет 3

БАГЕТ 3



Александрия 2
Эмаль слоновая кость
патина золото
глухая



Александрия 2
Эмаль слоновая кость
патина золото
стекло Александрия

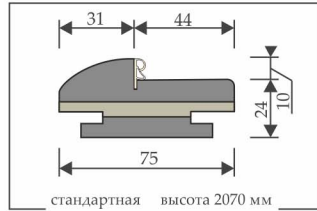
АЛЕКСАНДРИЯ 2

РЕГИОНОВ

ПОГОНАЖНЫЕ ИЗДЕЛИЯ

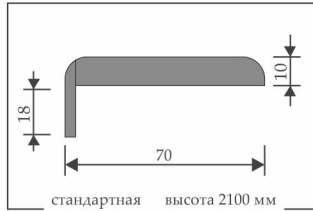
ПОГОНАЖ ТЕЛЕСКОПИЧЕСКИЙ

КОРОБ (с уплотнителем)



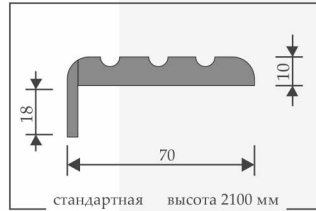
стандартная высота 2070 мм
нестандартная высота 2400 мм

НАЛИЧНИК ПЛОСКИЙ



стандартная высота 2100 мм
нестандартная высота 2400 мм

НАЛИЧНИК КАНЕЛЮР




стандартная высота 2100 мм
нестандартная высота 2400 мм

ДОБОРНАЯ ПЛАНКА



стандартная высота 2070 мм
нестандартная высота 2400 мм

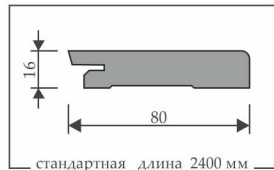
СТЫКОВОЧНАЯ ПЛАНКА



стандартная высота 2100 мм
нестандартная высота 2400 мм

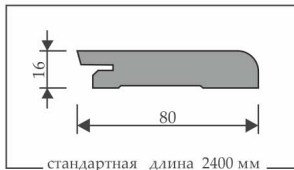
ПЛИНТУСА

ПЛИНТУС ТИП 1



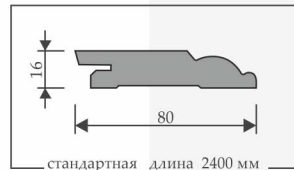
стандартная длина 2400 мм

ПЛИНТУС ТИП 2



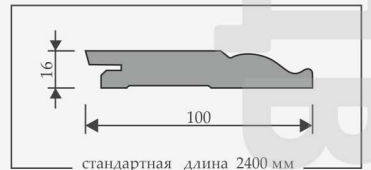
стандартная длина 2400 мм

ПЛИНТУС ТИП 3



стандартная длина 2400 мм

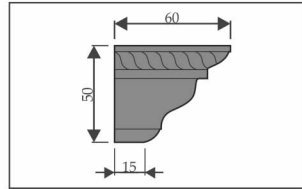
ПЛИНТУС ТИП 4



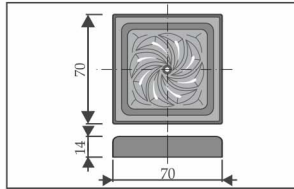
стандартная длина 2400 мм

ДЕКОРЫ

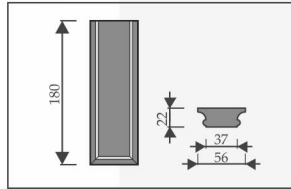
КАРНИЗ




РОЗЕТКА



ПОДПЯТНИК



ВОЗМОЖНЫЕ ЦВЕТОВЫЕ РЕШЕНИЯ



ЭМАЛЬ БЕЛАЯ (RAL 9003)



ЭМАЛЬ СВЕТО-СЕРАЯ (RAL 7047)



ЭМАЛЬ ТЕМНО-СЕРАЯ (RAL 7040)



ЭМАЛЬ СЛОНОВАЯ КОСТЬ (RAL 9001)



ЭМАЛЬ ГАЛЕЧНЫЙ-СЕРЫЙ (RAL 7032)




ЭМАЛЬ КОНЬЯЧНЫЙ ДУБ

ПОРТАЛ С ЦВЕТОЧКОМ



ВОЗМОЖНЫЕ ВАРИАНТЫ НАНЕСЕНИЯ ПАТИНЫ




ЗОЛОТОЙ ПЕРЛАМУТР




СЕРЕБРЯНЫЙ ПЕРЛАМУТР



ЗОЛОТО



СЕРЕБРО



ОРЕХ



ШАМПАНЬ

ЭМАЛЬ КОЛЛЕКЦИЯ FINEZZA STYLE +



Эмаль белая RAL 9003
глухая

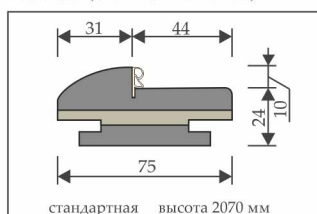


Эмаль белая RAL 9003
стекло Lacobel

Н11Н

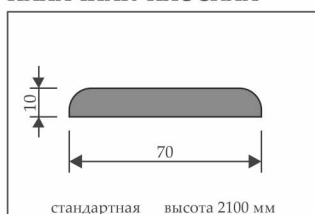
ПОГОНАЖНЫЕ ИЗДЕЛИЯ ПОГОНАЖ ГВОЗДЕВОЙ

КОРОБ (С УПЛОТНИТЕЛЕМ)



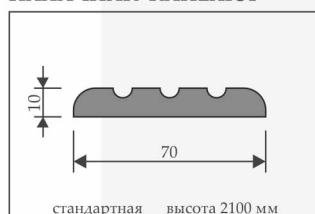
стандартная высота 2070 мм
нестандартная высота 2400 мм

НАЛИЧНИК ПЛОСКИЙ



стандартная высота 2100 мм
нестандартная высота 2400 мм

НАЛИЧНИК КАНЕЛЮР




стандартная высота 2100 мм
нестандартная высота 2400 мм

ДОБОРНАЯ ПЛАНКА



стандартная высота 2070 мм
нестандартная высота 2400 мм

ВОЗМОЖНЫЕ ВАРИАНТЫ ОСТЕКЛЕНИЯ



ЗЕРКАЛО



Lacobel БЕЛОЕ



Lacobel ЧЕРНОЕ




Lacobel ДРЕВЕСНАЯ СТРУКТУРА


ВОЗМОЖНЫЕ ЦВЕТОВЫЕ РЕШЕНИЯ




ЭМАЛЬ
БЕЛАЯ
(RAL 9003)




ЭМАЛЬ
СВЕТЛО-СЕРАЯ
(RAL 7047)



ЭМАЛЬ
ТЕМНО-СЕРАЯ
(RAL 7040)



ЭМАЛЬ
СЛОНОВАЯ КОСТЬ
(RAL 9001)



ЭМАЛЬ
ГАЛЕЧНЫЙ-СЕРЫЙ
(RAL 7032)



ЭМАЛЬ
КОНЬЯЧНЫЙ ДУБ

РЕГИОНОВ
ДВЕРИ



ЭКОШПОН

КОЛЛЕКЦИЯ PARMA

Дверное полотно:

- толщина полотна 36 мм;
- основа – вертикальная и горизонтальная планка, царга, в состав которой входят комбинированные древесные материалы и МДФ;
- плоская филёнка с лаконичной багетной рамкой, исполнена по технологии «бесповного покрытия»:
на поверхности полотна отсутствуют стыки покрытия, что исключает его расслоение;
- царга окутывается покрытием от края до края, а филёнка входит в четверть царги;
- клеевая основа для покрытия – клей PUR Немецкой компании Kleiberit на основе полиуретана:
обладает высокими свойствами водостойкости и термостойкости, что позволяет ставить эти двери в помещения санузла;
- в качестве покрытия применяются суперматовые полипропиленовые декоры;
- в остеклённых полотнах стекло MATELUX толщиной 4 мм или стекло с зеркальным напылением;

Комплектуется телескопическим погонажем. Изготавливаем нестандартные размеры. Производство в РФ (г. Бердск). Продукция TM UBERTURE соответствует российским и европейским стандартам качества. Поставляется в РФ, СНГ и страны Евросоюза.

ЭКОШПОН КОЛЛЕКЦИЯ PARMA



übertüre / НОВОСИБИРСК




1211 (ПДГ)
Аляска суперматовая



1212 (ПДО)
Аляска суперматовая



1220 (ПДГ)
Аляска суперматовая



1222 (ПДО)
Аляска суперматовая



1211 (ПДГ)
Манхэттен



1212 (ПДО)
Манхэттен



1220 (ПДГ)
Манхэттен



1222 (ПДО)
Манхэттен



1211 (ПДГ)
Магнолия



1212 (ПДО)
Магнолия



1220 (ПДГ)
Магнолия



1222 (ПДО)
Магнолия

ЭКОШПОН
КОЛЛЕКЦИЯ PARMA

ЭКОШПОН КОЛЛЕКЦИЯ PARMA



Глянцевая поверхность
Стекло Reflect полупрозрачное зеркало



2199 (ПДО)
Белый глянец

Глянцевая поверхность



2199 (ПДГ)
Белый глянец

Стекло Reflect полупрозрачное зеркало



2199 (ПДО)
Аляска суперматовая



2199 (ПДГ)
Аляска суперматовая



30012 (ПДГ)
Аляска суперматовая

КОЛЛЕКЦИЯ СИЦИЛИЯ



90001 (ПДГ)
Снежная королева



90001 (ПДО)
Снежная королева



90002 (ПДГ)
Снежная королева



90002 (ПДО)
Снежная королева





ЭКОШПОН

КОЛЛЕКЦИЯ PERFECTO

Дверное полотно:

- толщина полотна 35 мм;
- основа – вертикальная и горизонтальная планка, царга, в состав которой входят комбинированные древесные материалы и МДФ;
- филёнка с объёмной фрезой;
- царга окутывается покрытием от края до края, а филёнка входит в четверть царги, таким образом на поверхности полотна отсутствуют стыки покрытия, что исключает его расслоение;
- клеевая основа для покрытия – клей PUR Немецкой компании Kleiberit на основе полиуретана: обладает высокими свойствами водостойкости и термостойкости, что позволяет ставить эти двери в помещения санузла;
- в качестве покрытия применяются декоры: «Вагха» с фантастически приятной шелковистой поверхностью;
- в остеклённых полотнах стеклопакет Lacobel в цвет полотна (толщиной 8 мм) с глянцевой отражающей поверхностью с двух сторон, который не пропускает свет.

Особенность коллекции: филёнка с глубоким наклонным рисунком, придающим футуристический и брутальный дизайн.

Комплектуется телескопическим погонажем. Изготавливаем нестандартные размеры. Производство в РФ (г. Бердск).

Продукция ТМ UBERTURE соответствует российским и европейским стандартам качества. Поставляется в РФ, СНГ и страны Евросоюза.

ЭКОШПОН КОЛЛЕКЦИЯ PERFECTO



101 (ПДГ)
Barhat white



102 (ПДГ)
Barhat white



106 (ПДО)
Barhat white



108 (ПДО)
Barhat white



101 (ПДГ)
Barhat light grey



102 (ПДГ)
Barhat light grey



106 (ПДО)
Barhat light grey



108 (ПДО)
Barhat light grey



101 (ПДГ)
Barhat grey



102 (ПДГ)
Barhat grey



106 (ПДО)
Barhat grey



108 (ПДО)
Barhat grey



ЭКОШПОН

КОЛЛЕКЦИЯ TAMBURAT

Дверное полотно:

- толщина полотна 42 мм;
- основа – конструкционный плитный материал, представляющий собой композит из двух внешних слоёв МДФ с внутренним заполнением сотопакета;
- на поверхности полотна отсутствуют стыки покрытия, что исключает его расслоение;
- обвязка - комбинированные древесные материалы и МДФ, что исключает деформацию изделия;
- клеевая основа для покрытия – клей PUR Немецкой компании Kleiberit на основе полиуретана:
 - обладает высокими свойствами водостойкости и термостойкости, что позволяет ставить эти двери в помещения санузла;
- полотно с четырёх сторон защищено алюминиевой кромкой;
- Все детали для достижения идеальной гладкости и геометрии тщательно вышлифовываются, калибруются и окучиваются на немецких линиях;
- В качестве покрытия применяются однотонные матовые полипропиленовые декоры TM Renolit (Германия)
- Вся врезка под фурнитуру AGB осуществляется на заводе;

Комплектуется телескопическим погонажем. Изготавливаем нестандартные размеры. Производство в РФ (г. Бердск).

Продукция TM UBERTURE соответствует российским и европейским стандартам качества. Поставляется в РФ, СНГ и страны Евросоюза.

ЭКОШПОН КОЛЛЕКЦИЯ TAMBURAT



4101 (ПДТм)
Аляска суперматовая,
кромка металлическая



4102 (ПДТм)/(ПДТч)
Аляска суперматовая,
кромка металлическая/
кромка черная



4104 (ПДТОм)
Аляска суперматовая,
кромка металлическая,
стекло Lacobel белое



4104 (ПДТОм)
Манхеттен,
кромка металлическая,
зеркало Grey



Только под заказ

4103 (ПДТч)/(ПДТм)
Аляска суперматовая,
кромка черная /
кромка металлическая



Только под заказ

4105 (ПДТч)/(ПДТм)
Аляска суперматовая,
кромка черная /
кромка металлическая



4105 (ПДТч)
Дуб мадейра,
кромка черная



Только под заказ

4106 (ПДТ)
Манхеттен,
кромка черная,
вставка орех натуральный

ИОНОВ



ЭКОШПОН

КОЛЛЕКЦИЯ DECANTO

Дверное полотно:

- толщина полотна 35 мм;
- основа – вертикальная и горизонтальная планка, царга, в состав которой входят комбинированные древесные материалы и МДФ;
- плоская филёнка с лаконичной багетной рамкой, исполнена по технологии «бесшовного покрытия»: на поверхности полотна отсутствуют стыки покрытия, что исключает его расслоение;
- царга окутывается покрытием от края до края, а филёнка входит в четверть царги;
- клеевая основа для покрытия – клей PUR Немецкой компании Kleiberit на основе полиуретана: обладает высокими свойствами водостойкости и термостойкости, что позволяет ставить эти двери в помещения санузла;
- в качестве покрытия применяются декоры: «Вагха» с фантастически приятной шелковистой поверхностью;
- в остеклённых полотнах стекло MATELUX толщиной 4 мм. В модели ПДО 2 (максимальное остекление) применяется калёное стекло!

Особенность коллекции: стыковка центральной части полотна и стоевой специальной контурной вставки с чётким выделительным цветом (чёрный, серебро или золото), создаёт эффект парящей филёнки и подчёркивает строгость геометрии. Комплектуется телескопическим погоняжем. Изготавливаем нестандартные размеры.

Производство в РФ (г. Бердск). Продукция ТМ UBERTURE соответствует российским и европейским стандартам качества. Поставляется в РФ, СНГ и страны Евросоюза.

ЭКОШПОН КОЛЛЕКЦИЯ DECANTO



Полотно с черной вставкой



ПДГ 1
Barhat white

Полотно с черной вставкой



ПДГ 1
Barhat grey

Полотно с черной вставкой



ПДГ 1
Barhat green

Полотно с черной вставкой
Стекло Matelux светлое КАЛЁНОЕ



ПДОк 2
Barhat white

Полотно с черной вставкой
Стекло Matelux светлое КАЛЁНОЕ



ПДОк 2
Barhat grey

Только под заказ



ПДО 2
Barhat green

Только под заказ



ПДГ 3
Barhat white

Только под заказ



ПДО 3
Barhat grey

Только под заказ



ПДО 4
Barhat green





ЭКОШПОН

КОЛЛЕКЦИЯ АЛТАЙ

Дверное полотно:

- толщина полотна 35 мм;
- основа – вертикальная и горизонтальная планка, царга, в состав которой входят комбинированные древесные материалы и МДФ;
- филёнка с объёмной фрезой;
- царга окутывается покрытием от края до края, а филёнка входит в четверть царги, таким образом на поверхности полотна отсутствуют стыки покрытия, что исключает его расслоение;
- в качестве покрытия применяются декоры: «Bagha» с фантастически приятной шелковистой поверхностью;
- клеевая основа для покрытия – клей PUR Немецкой компании Kleiberit на основе полиуретана: обладает высокими свойствами водостойкости и термостойкости, что позволяет ставить эти двери в помещения санузла;
- в остеклённых полотнах стекло MATELUX толщиной 4 мм с рисунком «наливной витраж»;

Особенность коллекции: фигурный широкий многоступенчатый багет, который полностью окутан декором и исполнен в одной плоскости с царгой и объёмная филёнка с узкой фрезой крутого наклона по периметру. Комплектуется телескопическим погонажём. Изготавливаем нестандартные размеры. Производство в РФ (г. Бердск). Продукция ТМ UBERTURE соответствует российским и европейским стандартам качества. Поставляется в РФ, СНГ и страны Евросоюза.

ЭКОШПОН КОЛЛЕКЦИЯ АЛТАЙ



802 (ПДГ)
Снежная королева



802 (ПДО)
Снежная королева



802 (ПДГ)
Barhat grey



802 (ПДО)
Barhat grey



übertüre / НОВОСИБИРСК

ДВЕРИ РЕГИОНОВ



ЭКОШПОН

КОЛЛЕКЦИЯ MADRID

Дверное полотно:

- толщина полотна 35 мм;
- основа – вертикальная и горизонтальная планка, царга, в состав которой входят комбинированные древесные материалы и МДФ, что исключает деформацию изделия;
- царга окутывается покрытием от края до края, а филёнка входит в четверть царги, таким образом на поверхности полотна отсутствуют стыки покрытия, что исключает его расслоение;
- наполнение полотна – калёное стекло MATELUX, непосредственно на стекло наклеивается объёмная филёнка, создавая эффект «парящей филёнки»;
- клеевая основа для покрытия – клей PUR Немецкой компании Kleiberit на основе полиуретана: обладает высокими свойствами водостойкости и термостойкости, что позволяет ставить эти двери в помещения санузла;
- покрытие полотна «Снежная королева»: идеально белое матовое покрытие, тактильно приятное.

Комплектуется телескопическим погонажем. Изготавливаем нестандартные размеры. Производство в РФ (г. Бердск).

Продукция ТМ UBERTURE соответствует российским и европейским стандартам качества. Поставляется в РФ, СНГ и страны Евросоюза.

ЭКОШПОН КОЛЛЕКЦИЯ MADRID



201 (ПДО)
Снежная королева



ДВЕРИ РЕГИОНОВ



ЭКОШПОН

КОЛЛЕКЦИЯ PRADO

Дверное полотно:

- толщина полотна 36 мм;
 - основа – вертикальная и горизонтальная планка, царга, в состав которой входят комбинированные древесные материалы и МДФ;
 - плоская филёнка с лаконичной багетной рамкой, исполнена по технологии «бесшовного покрытия»: на поверхности полотна отсутствуют стыки покрытия, что исключает его расслоение;
 - царга окутывается покрытием от края до края, а филёнка входит в четверть царги;
 - клеевая основа для покрытия – клей PUR Немецкой компании Kleiberit на основе полиуретана: обладает высокими свойствами водостойкости и термостойкости, что позволяет ставить эти двери в помещения санузла;
 - в качестве покрытия применяются суперматовые полипропиленовые декоры ТМ Renolit (Германия);
 - в остеклённых полотнах стекло MATELUX толщиной 4 мм или стекло с зеркальным напылением;
- Особенность коллекции: фигурный широкий лаконичный багет, который полностью окутан декором и идеально прилегает к плоской филёнке. Комплектуется телескопическим погонажем. Изготавливаем нестандартные размеры. Производство в РФ (г. Бердск). Продукция ТМ UBERTURE соответствует российским и европейским стандартам качества. Поставляется в РФ, СНГ и страны Евросоюза.

ЭКОШПОН КОЛЛЕКЦИЯ PRADO



602 (ПДГ)
Аляска суперматовая
вставка золото



602 (ПДО)
Аляска суперматовая
вставка золото



602 (ПДГ)
Манхэттен
вставка серебро



602 (ПДО)
Манхэттен
вставка серебро

ДВЕРИ РЕГИОНОВ



ЭКОШПОН

КОЛЛЕКЦИЯ БАЙКАЛ

Дверное полотно:

- толщина полотна 35 мм;
- основа – вертикальная и горизонтальная планка, царга, в состав которой входят комбинированные древесные материалы и МДФ;
- филёнка с объёмной фрезой;
- царга окутывается покрытием от края до края, а филёнка входит в четверть царги, таким образом на поверхности полотна отсутствуют стыки покрытия, что исключает его расслоение;
- в качестве покрытия применяются суперматовые полипропиленовые декоры TM Renolit (Германия);
- клеевая основа для покрытия – клей PUR Немецкой компании Kleiberit на основе полиуретана: обладает высокими свойствами водостойкости и термостойкости, что позволяет ставить эти двери в помещения санузла;
- в остеклённых полотнах стекло MATELUX толщиной 4 мм с рисунком «наливной витраж»;

Особенность коллекции: фигурный широкий лаконичный багет, который полностью окутан декором и исполнен в одной плоскости с царгой и объёмная филёнка с вертикальной повторяющейся фрезой. Комплектуется телескопическим погонажем. Изготавливаем нестандартные размеры. Производство в РФ (г. Бердск). Продукция TM UBERTURE соответствует российским и европейским стандартам качества. Поставляется в РФ, СНГ и страны Евросоюза.

ЭКОШПОН КОЛЛЕКЦИЯ БАЙКАЛ



511 (ПДГ)
Аляска суперматовая



Только под заказ

511 (ПДО)
Аляска суперматовая



511 (ПДГ)
Манхэттен



Только под заказ

511 (ПДО)
Манхэттен



512 (ПДГ)
Аляска суперматовая



Только под заказ

512 (ПДО)
Аляска суперматовая



512 (ПДГ)
Манхэттен



Только под заказ

512 (ПДО)
Манхэттен

ДВЕРИ РЕГИОНОВ



ЭКОШПОН

КОЛЛЕКЦИЯ FLORENCE STYLE

Дверное полотно:

- толщина полотна 35 мм;
- основа – вертикальная и горизонтальная планка, царга, в состав которой входят комбинированные древесные материалы и МДФ;
- фигурная калёвка на царге по краю с внутренней стороны;
- филёнка с объёмным 3D-багетом;
- царга окутывается покрытием от края до края, а филёнка входит в четверть царги, таким образом на поверхности полотна отсутствуют стыки покрытия, что исключает его расслоение;
- клеевая основа для покрытия – клей PUR Немецкой компании Kleiberit на основе полиуретана: обладает высокими свойствами водостойкости и термостойкости, что позволяет ставить эти двери в помещения санузла;
- покрытие полотна «Serena» TM Renolit (Германия) антивандальное, полностью имитирует структуру дуба, покрытого эмалью в трендовых современных цветах;
- в остеклённых полотнах стекло MATELUX толщиной 4 мм с рисунком «наливной витраж».

Комплектуется телескопическим погонажем с различными вариантами декорирования. Изготавливаем нестандартные размеры. Производство в РФ (г. Бердск).

Продукция TM UBERTURE соответствует российским и европейским стандартам качества. Поставляется в РФ, СНГ и страны Евросоюза.

ЭКОШПОН КОЛЛЕКЦИЯ FLORENCE STILE



62001 (ПДГ)
Серена белый



62001 (ПДО)
Серена белый



62002 (ПДГ)
Серена белый



62002 (ПДО)
Серена белый



62001 (ПДГ)
Серена керамик



62001 (ПДО)
Серена керамик



62002 (ПДГ)
Серена керамик



62002 (ПДО)
Серена керамик



62001 (ПДГ)
Серена светло-серый



62001 (ПДО)
Серена светло-серый



62002 (ПДГ)
Серена светло-серый



62002 (ПДО)
Серена светло-серый



ЭКОШПОН

КОЛЛЕКЦИЯ SORENTO

Дверное полотно:

- толщина полотна 35 мм;
 - основа – вертикальная и горизонтальная планка, царга, в состав которой входят комбинированные древесные материалы и МДФ;
 - филёнка с объёмной фрезой;
 - царга окутывается покрытием от края до края, а филёнка входит в четверть царги, таким образом на поверхности полотна отсутствуют стыки покрытия, что исключает его расслоение;
 - в качестве покрытия применяются декоры: «Serena» TM Renolit (Германия) антивандальное, полностью имитирует структуру дуба, покрытого эмалью в трендовых современных цветах; «Soft touch» имеет приятную бархатистую поверхность и эффект эмали с полузакрытой порой шпона ясеня;
 - клеевая основа для покрытия – клей PUR Немецкой компании Kleiberit на основе полиуретана: обладает высокими свойствами водостойкости и термостойкости, что позволяет ставить эти двери в помещения санузла; в остеклённых полотнах стекло MATELUX толщиной 4 мм с рисунком «наливной витраж»;
- Особенность коллекции: фигурный багет, который полностью окутан декором и исполнен в одной плоскости с царгой. Комплектуется телескопическим погонажем. Изготавливаем нестандартные размеры. Производство в РФ (г. Бердск). Продукция TM UBERTURE соответствует российским и европейским стандартам качества. Поставляется в РФ, СНГ и страны Евросоюза.

ЭКОШПОН КОЛЛЕКЦИЯ SORENTO



80010 (ПДГ)
Софт бянка



80010
(ПДО глитер золото)
Софт бянка



80012 (ПДГ)
Софт бянка



80014
(ПДО глитер золото)
Софт бянка



80010 (ПДГ)
Серена белый



80010 (ПДО)
Серена белый



80012 (ПДГ)
Серена белый



80014 (ПДО)
Серена белый



80010 (ПДГ)
Серена керамик



80010 (ПДО)
Серена керамик



80012 (ПДГ)
Серена керамик



80014 (ПДО)
Серена керамик



ЭКОШПОН

КОЛЛЕКЦИЯ ECO LIGHT

Дверное полотно:

- полностью разборное;
- толщина полотна 35 мм;
- основа – вертикальная и горизонтальная планка, царга, в состав которой входят комбинированные древесные материалы и МДФ;
- филёнкой служит кашированное полотно, которое может быть заменено стеклом; сама царга окутывается покрытием от края до края, а кашированное полотно (филёнка) входит в четверть царги. Таким образом на поверхности полотна отсутствуют стыки покрытия, что исключает его расслоение.
- клеевая основа для покрытия – клей PUR Немецкой компании Kleiberit на основе полиуретана: обладает высокими свойствами водостойкости и термостойкости, что позволяет ставить эти двери в помещения санузла;
- покрытие полотна «Eco Light» антивандальное выдерживает даже воздействие агрессивных моющих средств, полностью имитирует структуру и текстуру дерева, цветопередача яркая и насыщенная; покрытие «Soft touch», в отличие от покрытия «Eco Light», менее вандалоустойчивое, но имеет приятную бархатистую поверхность и эффект эмали с полужакрытой порой шпона ясеня; в остеклённых полотнах стекло MATELUX толщиной 4 мм.

Комплектуется телескопическим погонажем. Изготавливаем нестандартные размеры. Производство в РФ (г. Бердск).

Продукция ТМ UBERTURE соответствует российским и европейским стандартам качества. Поставляется в РФ, СНГ и страны Евросоюза.

ЭКОШПОН КОЛЛЕКЦИЯ ESO LIGHT



2110 (ПДО)
Белый велюр



Только под заказ

2121 (ПДО)
Белый велюр



2125 (ПДО)
Белый велюр



Только под заказ

2126 (ПДО)
Белый велюр



2110 (ПДО)
Капучино велюр



Только под заказ

2121 (ПДО)
Капучино велюр



2125 (ПДО)
Капучино велюр



2126 (ПДО)
Капучино велюр



2110 (ПДО)
Серый велюр



Только под заказ

2121 (ПДО)
Серый велюр



2125 (ПДО)
Серый велюр



2126 (ПДО)
Серый велюр

ЭКОШПОН КОЛЛЕКЦИЯ ЕСО LIGHT



2110 (ПДО)
Шоко велюр



Только под заказ

2121 (ПДО)
Шоко велюр



2125 (ПДО)
Шоко велюр



2126 (ПДО)
Шоко велюр

КОЛЛЕКЦИЯ ЕСО LIGHT SOFT TOUCH



В ДЕКОРАХ SOFT Touch

2110 (ПДО)
софт кремовый



В ДЕКОРАХ SOFT Touch

2110 (ПДО)
софт тортора



В ДЕКОРАХ SOFT Touch

2127 (ПДО)
софт кремовый



В ДЕКОРАХ SOFT Touch

2127 (ПДО)
софт тортора

übertüre / НОВОСИБИРСК

УДВ
ЕРДИ
РЕГ
ИОНОВ



ЭКОШПОН

КОЛЛЕКЦИЯ UNILINE

Дверное полотно:

- полностью разборное;
- толщина 35 мм;
- основа – вертикальная и горизонтальная планка, царга, в состав которой входят комбинированные древесные материалы и МДФ;
- филёнкой служит кашированное полотно, которое может быть заменено стеклом;
- царга окутывается покрытием от края до края, а кашированное полотно (филёнка) входит в четверть царги, что исключает его расслоение;
- клеевая основа для покрытия – клей PUR немецкой компании Kleiberit на основе полиуретана, обладает высокими свойствами водостойкости и термостойкости, что позволяет ставить эти двери в помещения санузла;
- для остекления применяется Lacobel или зеркальный стеклопакет (8 мм) с глянцевой отражающей поверхностью с двух сторон, который не пропускает свет;
- антивандальное покрытие полотна «Eco Light» выдерживает даже воздействие агрессивных моющих средств, полностью имитирует структуру и текстуру дерева;
- покрытие «Soft touch», в отличие от покрытия «Eco Light», менее вандалоустойчивое, но имеет приятную бархатистую поверхность и эффект эмали с полужакрытой порой шпона ясеня; покрытие «Marable Soft Touch» (коллекция UniLine Loft) имеет приятную бархатистую поверхность, а рисунок повторяет узор натурального мрамора в сочетании с зеркальными элементами, в совокупности создавая современный стильный и строгий дизайн. Комплектуется телескопическим погонажем. Изготавливаем нестандартные размеры. Производство в РФ (г. Бердск). Продукция TM UBERTURE соответствует российским и европейским стандартам качества. Поставляется в РФ, СНГ и страны Евросоюза.

ЭКОШПОН КОЛЛЕКЦИЯ UNiLiNE



Только под заказ



30004 (ПДОЧ)
Белый велюр



30004 (ПДОЧ)
Капучино велюр



30004 (ПДОЧ)
Серый велюр



30004 (ПДОЧ)
Шоко велюр

Только под заказ



30026 (ПДОЗ)
Белый велюр



30026 (ПДОЧ)
Капучино велюр



30026 (ПДОЧ)
Серый велюр



30026 (ПДОЧ)
Шоко велюр

УДВЕРЖИТЕЛЬ ИОНОВ

ЭКОШПОН КОЛЛЕКЦИЯ UNiLiNE SOFT TOUCH

Только под заказ



30008 (ПДОБ)
Софт бянка



30013 (ПДОБ)
Софт бянка



30023 (ПДОЧ)
Софт бянка



30032 (ПДОЧ)
Софт бянка



30008 (ПД3 Bronze)
Софт кремовый



30013 (ПД3 Bronze)
Софт кремовый



30023
(ПДОЧ)/(ПД3 Bronze)
Софт кремовый



30032
(ПДОЧ)/(ПД3 Bronze)
Софт кремовый



30008 (ПД3 Grey)
Софт тортора



30013 (ПД3 Grey)
Софт тортора



30023
(ПДОЧ)/(ПД3 Grey)
Софт тортора



30032
(ПДОЧ)/(ПД3 Grey)
Софт тортора

übertüre / НОВОСИБИРСК

ЭКОШПОН КОЛЛЕКЦИЯ UNiLiNE LOFT В ДЕКОРАХ Marable Soft Touch



übertüre / НОВОСИБИРСК

Только под заказ



30004/1 (ПДЗ Grey)
Монте белый

Только под заказ



30006/1 (ПДЗ Grey)
Монте белый



30039/1 (ПДЗ Grey)
Монте белый



30004/1 (ПДЗ Grey)
Торос серый



30006/1 (ПДЗ Grey)
Торос серый



30039/1 (ПДЗ Grey)
Торос серый



30004/1 (ПДЗ Grey)
Торос графит

Только под заказ



30006/1 (ПДЗ Grey)
Торос графит

Только под заказ



30039/1 (ПДЗ Grey)
Торос графит

ДВЕРИ РЕГИОНОВ



ЭКОШПОН

КОЛЛЕКЦИЯ MODERN

Дверное полотно:

- толщина полотна 36 мм;
- основа – вертикальная и горизонтальная планка, царга, в состав которой входят комбинированные древесные материалы и МДФ, что исключает деформацию изделия;
- на поверхности полотна отсутствуют стыки покрытия, что исключает его расслоение;
- царга окутывается покрытием от края до края, а филёнка входит в четверть царги;
- клеевая основа для покрытия – клей PUR Немецкой компании Kleiberit на основе полиуретана: обладает высокими свойствами водостойкости и термостойкости, что позволяет ставить эти двери в помещения санузла;
- в остеклённых полотнах стекло MATELUX толщиной 4 мм.

Комплектуется телескопическим погонажем. Изготавливаем нестандартные размеры. Производство в РФ (г. Бердск). Продукция TM UBERTURE соответствует российским и европейским стандартам качества. Поставляется в РФ, СНГ и страны Евросоюза.

ЭКОШПОН КОЛЛЕКЦИЯ MODERN



10102 (ПДО)
Лиственница светлая



10102 (ПДО)
Дуб европейский



10102 (ПДО)
Каштан



10005 (ПДО)
Лиственница светлая



10005 (ПДО)
Дуб европейский



10005 (ПДО)
Каштан



10005 (ПДГ)
Лиственница светлая



10005 (ПДГ)
Дуб европейский



10005 (ПДГ)
Каштан

ДВЕРИ РЕГИОНОВ



ЭКОШПОН

КОЛЛЕКЦИЯ NEO

Дверное полотно:

- толщина полотна 35 мм;
- основа – вертикальная и горизонтальная планка, царга, в состав которой входят комбинированные древесные материалы и МДФ;
- царга окутывается покрытием от края до края, а филёнка входит в четверть царги, таким образом на поверхности полотна отсутствуют стыки покрытия;
- наполнение полотна Lacobel или зеркальный стеклопакет (8 мм) с глянцевой отражающей поверхностью с двух сторон, который не пропускает свет, непосредственно на стеклопакет наклеивается объёмная филёнка, создавая эффект «парящей филёнки»;
- клеевая основа для покрытия – клей PUR Немецкой компании Kleiberit на основе полиуретана: обладает высокими свойствами водостойкости и термостойкости, что позволяет ставить эти двери в помещения санузла;
- для коллекции Neo: «Serena» TM Renolit (Германия) антивандальное, полностью имитирует структуру дуба, покрытого эмалью в трендовых современных цветах.
- для коллекции Neo Loft: «Marable Soft Touch», имеющий приятную бархатистую поверхность, рисунок повторяет узор натурального мрамора, в сочетании с зеркальными элементами создаёт современный стильный и строгий дизайн.

Комплектуется телескопическим погонажем. Изготавливаем нестандартные размеры. Производство в РФ (г. Бердск).

Продукция TM UBERTURE соответствует российским и европейским стандартам качества. Поставляется в РФ, СНГ и страны Евросоюза.

ЭКОШПОН КОЛЛЕКЦИЯ NEO



00001 (ПДЗ Bronze)
Серена керамик



00001 (ПДОч)
Серена керамик



00003 (ПДОз)
Серена белый



00003 (ПДОб)
Серена белый



00005 (ПДЗ Grey)
Серена светло-серый

КОЛЛЕКЦИЯ NEO LOFT В ДЕКОРАХ Marble Soft Touch



301 (ПДЗ Grey)
Монте белый



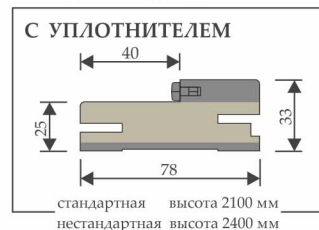
301 (ПДЗ Grey)
Торос серый



301 (ПДЗ Grey)
Торос графит

ПОГОНАЖ К КОЛЛЕКЦИЯМ PERFECTO/ DECANTO/ NEO/ NEO LOFT

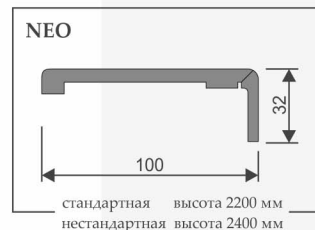
КОРОБ №1172/ 1-П-У



НАЛИЧНИК №100К



НАЛИЧНИК №1729



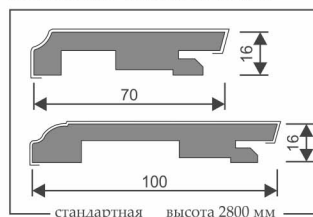
НАЛИЧНИК №К/2



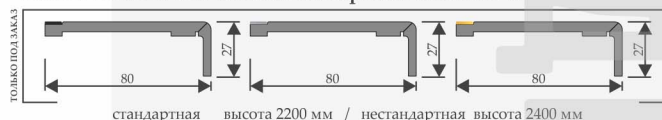
ДОБОР №2/2



ПЛИНТУС НАПОЛЬНЫЙ



НАЛИЧНИК №1 К вставка че./сер./зол. DECANTO

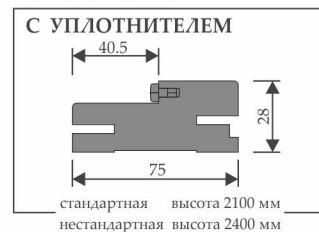


ПРИТВОРНАЯ ПЛАНКА

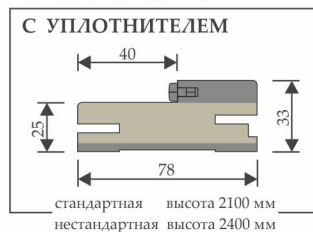


ПОГОНАЖ К КОЛЛЕКЦИЯМ PARMA / MODERN / PRADO/ БАЙКАЛ ECO LIGHT / UNiLiNE / UNiLiNE SOFT Touch/ UNiLiNE LOFT

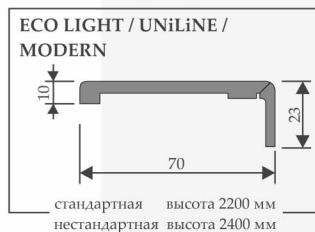
КОРОБ № 636/ 9-П-У



КОРОБ №1172/1-П-У



НАЛИЧНИК №К/2



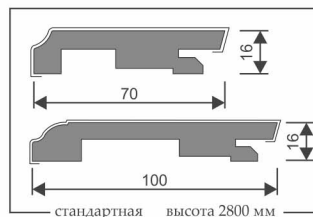
НАЛИЧНИК №К/2



ДОБОР №2/2



ПЛИНТУС НАПОЛЬНЫЙ

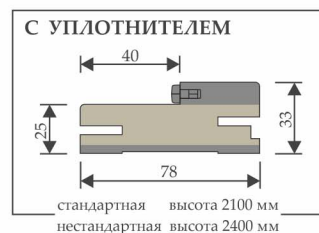


ПРИТВОРНАЯ ПЛАНКА

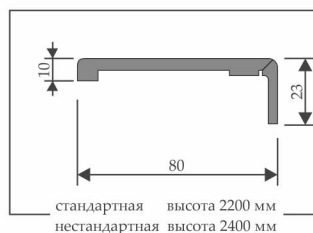


ПОГОНАЖ К КОЛЛЕКЦИЯМ АЛТАЙ/ СИЦИЛИЯ/ MADRID

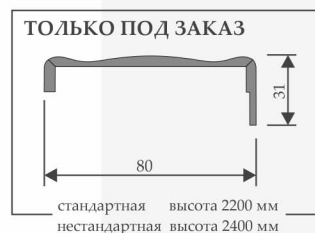
КОРОБ №1172/ 1-П-У



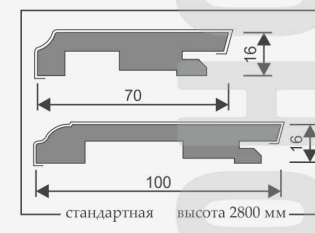
НАЛИЧНИК №К/2



НАЛИЧНИК №1737



ПЛИНТУС НАПОЛЬНЫЙ



ДОБОР №2/2

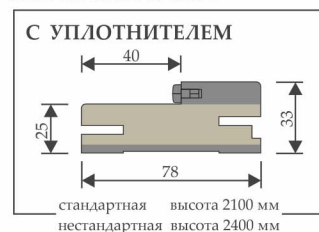


ПРИТВОРНАЯ ПЛАНКА



ПОГОНАЖ К КОЛЛЕКЦИЯМ FLORENCE STILE/ SORENTO

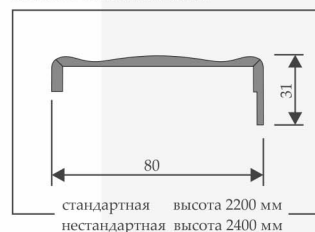
КОРОБ №1172/ 1-П-У



НАЛИЧНИК №1735



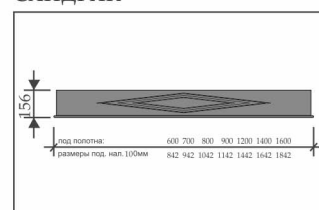
НАЛИЧНИК №1737



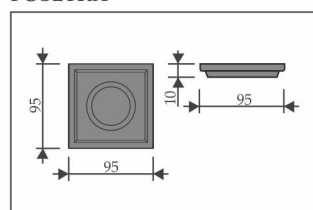
НАЛИЧНИК №1729



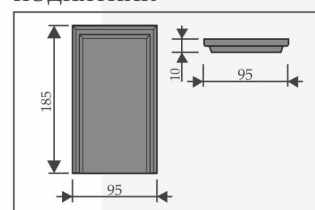
САНДРИК



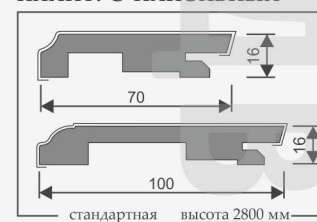
РОЗЕТКА



ПОДПЯТНИК



ПЛИНТУС НАПОЛЬНЫЙ



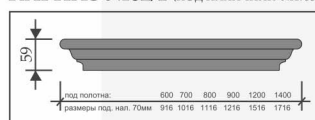
ДОБОР №2/2



ПРИТВОРНАЯ ПЛАНКА



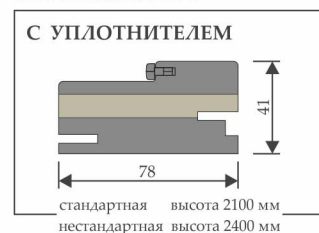
КАРНИЗ №62/1 (под наличник №1735)



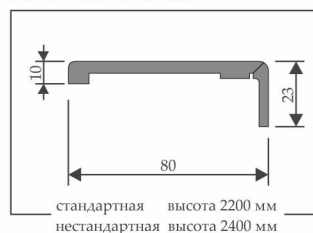
* НАЛИЧНИК №1737 и №1729 для коллекции SORENTO в наличии на складе только в цветах СЕРЕНА КЕРАМИК и СЕРЕНА БЕЛАЯ!

ПОГОНАЖ К КОЛЛЕКЦИИ TAMBURAT

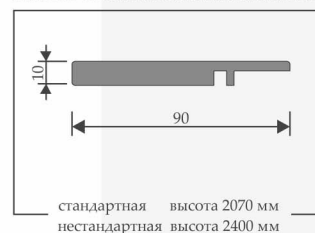
КОРОБ №1895-П-У



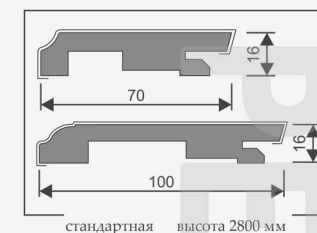
НАЛИЧНИК №К/2



НАЛИЧНИК КОМПЛАНАРНЫЙ



ПЛИНТУС НАПОЛЬНЫЙ



ДОБОР №2/2





ЭКОШПОН

КОЛЛЕКЦИЯ URBAN ECO

Дверное полотно:

- толщина полотна 38 мм;
 - основа – вертикальная и горизонтальная планка, царга;
 - царга окутывается покрытием от края до края, а филёнка входит в четверть царги, таким образом на поверхности полотна отсутствуют стыки покрытия, что исключает его расслоение;
 - клеевая основа для покрытия – клей PUR Немецкой компании Kleiberit на основе полиуретана: обладает высокими свойствами водостойкости и термостойкости, что позволяет ставить эти двери в помещения санузла;
 - покрытие «Экошпон» с антивандальными свойствами полностью имитирует структуру и текстуру дерева;
 - в остеклённых полотнах применяются стёкла Matelux (светлое матовое сатинато) и Reflect (полупрозрачное зеркало).
- Комплектуется телескопическим погонажем. Производится в РФ, соответствует нормам ГОСТ и имеет сертификат соответствия.

ЭКОШПОН КОЛЛЕКЦИЯ URBAN ECO



Модель 01
Эко белый



Модель 05
Эко белый



Модель 24
Эко белый



Модель 01
Эко жемчуг



Модель 05
Эко жемчуг



Модель 24
Эко жемчуг



Модель 01
Эко серый



Модель 05
Эко серый



Модель 24
Эко серый

ДВЕРИ РЕГИОНОВ



ЭКОШПОН

КОЛЛЕКЦИЯ НОВА

Дверное полотно:

- Толщина полотна 38 мм;
- Основа – вертикальная и горизонтальная планка – царга, в состав которой входят комбинированные древесные материалы и МДФ, что исключает деформацию изделия;
- Филёнка с объёмной фрезой;
- Царга окутывается покрытием от края до края, а филёнка входит в четверть царги, таким образом на поверхности полотна отсутствуют стыки покрытия, что исключает его расслоение;
- Клеевая основа для покрытия – клей PUR Немецкой компании Kleiberit на основе полиуретана: обладает высокими свойствами водостойкости и термостойкости, что позволяет ставить эти двери в помещениях санузла;
- Покрытие полотна: декоры Ясень белый и Дуб натуральный – ПВХ; декоры Серена керамик, Аляска, Антрацит и Манхэттен – полипропилен.
- В остеклённых полотнах стекло MATELUX толщиной 4 мм с рисунком «наливной витраж».
- Все полотна с заводской врезкой под замок AGB Polaris и его аналоги по посадочному месту.

Комплектуется телескопическим погонажем. Производится в РФ. Продукция соответствует российским стандартам качества. Поставляется в РФ и СНГ.

ЭКОШПОН КОЛЛЕКЦИЯ НОВА



Нова 1 (ПДГ)
Антрацит



Нова 1 (ПДГ)
Дуб натуральный



Нова 1 (ПДГ)
Серена керамик



Нова 1 (ПДГ)
Ясень белый



Нова 1 (ПДГ)
Аляска



Только под заказ
Стекло Matelux светлое КАЛЁНОЕ

Нова 2 (ПДО)
Антрацит



Стекло Matelux светлое КАЛЁНОЕ

Нова 2 (ПДО)
Дуб натуральный



Стекло Matelux светлое КАЛЁНОЕ

Нова 2 (ПДО)
Серена керамик



Стекло Matelux светлое КАЛЁНОЕ

Нова 2 (ПДО)
Ясень белый



Только под заказ
Стекло Matelux светлое КАЛЁНОЕ

Нова 2 (ПДО)
Аляска



Нова 3 (ПДГ)
Антрацит



Нова 3 (ПДГ)
Дуб натуральный



Нова 3 (ПДГ)
Серена керамик



Нова 3 (ПДГ)
Ясень белый



Нова 3 (ПДГ)
Аляска

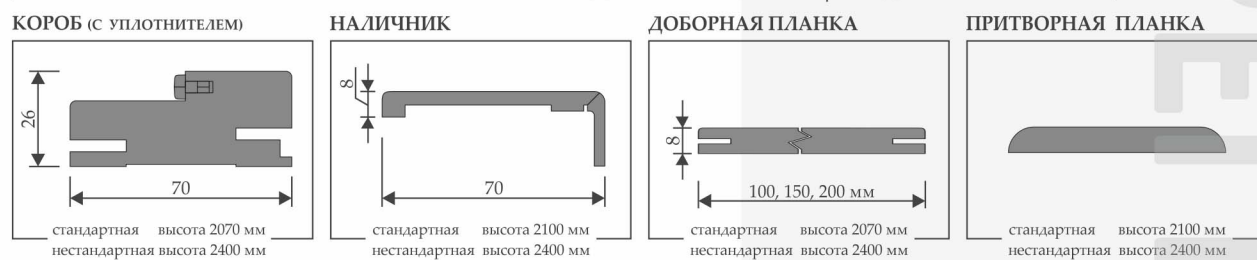
ДВЕРИ РЕГИОНОВ

ЭКОШПОН КОЛЛЕКЦИЯ НОВА

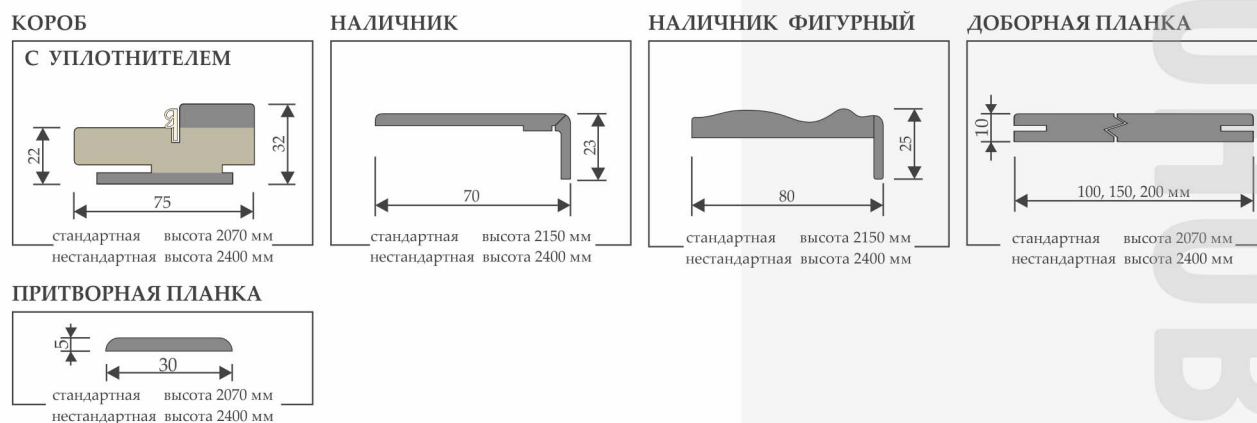


ПОГОНАЖНЫЕ ИЗДЕЛИЯ

ПОГОНАЖ ТЕЛЕСКОПИЧЕСКИЙ К КОЛЛЕКЦИИ URBAN ECO



ПОГОНАЖ ТЕЛЕСКОПИЧЕСКИЙ К КОЛЛЕКЦИИ НОВА





ШПОН ДУБА

КОЛЛЕКЦИЯ CLASSIC / PORTE VISTA

Дверное полотно:

- каркас полотна из инженерного массива хвойных пород дерева;
- усилен листом HDF с двух сторон;
- толщина полотна 38 мм;
- филёнку/стекло прижимает багет с объёмным узором;

- в остеклённых полотнах стекло MATELUX толщиной 4 мм с нанесением рисунка «кристаллиз» или стекла пескоструйной обработки с трафаретным или витражным рисунком. Покрытие дверного полотна уделено основное внимание в этой коллекции. Каркас покрывается исключительно отборным шпоном дуба европейского производства, который покрывается 4 слоями защитно-декоративного покрытия TM Rener (Италия) в специальной камере «избыточного давления» с нанесением патины. Укрывается финишным слоем акрилового лака (гипоаллергенного, устойчивого к УФ-воздействию). Конечный эффект: покрытие экологичное, выражает и подчёркивает структуру дерева, имеет глубокий матовый цвет.

Комплектуется классическим гвоздевым или телескопическим погонажем, большой выбор элементов декорирования (розетки, подпятники, карнизы). Изготавливаем нестандартные размеры и цветовые решения. Производство в РБ (г. Молодечно), соответствует российским и европейским стандартам качества. Данная коллекция поставляется в РФ и страны Евросоюза.

ШПОН ДУБА КОЛЛЕКЦИЯ CLASSIC



PORTE VISTA / БЕЛАРУСЬ



Рим коньяк красный тон 19, глухая, наличник канелюр, карниз, подпятник N2, розетка N1



Рим коньяк красный тон 19, стекло бронза Кристалайз N 75, наличник канелюр, карниз, подпятник N1, розетка N3

РИМ



Вена нефрит тон 2, глухая, наличник канелюр, карниз, подпятник N2, розетка N1



Вена нефрит тон 2, стекло бронза Кристалайз N 88, наличник канелюр, подпятник N1, розетка N4



Вена белая патина тон 17, глухая, наличник канелюр, широкая корона

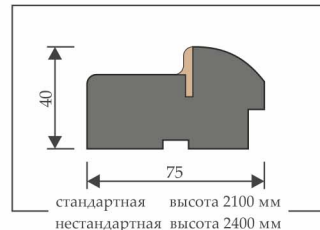


Вена белая патина тон 17, стекло Версаче, наличник канелюр, карниз

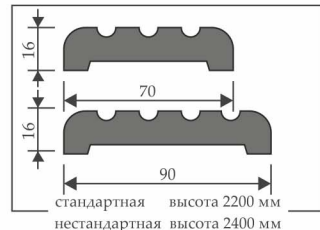
ВЕНА

ПОГОНАЖНЫЕ ИЗДЕЛИЯ

КОРОБ (с уплотнителем)



НАЛИЧНИК КАНЕЛЮР



НАЛИЧНИК ПОЛУКРУГЛЫЙ

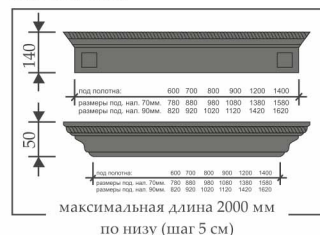


ДОБОР

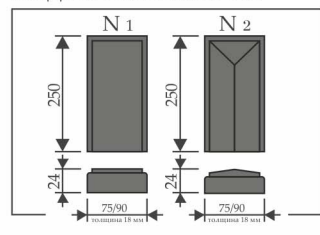


ДЕКОРЫ

КАРНИЗЫ



ПОДПЯТНИКИ(N1 / N2)



РОЗЕТКА N1

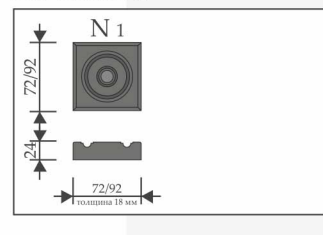
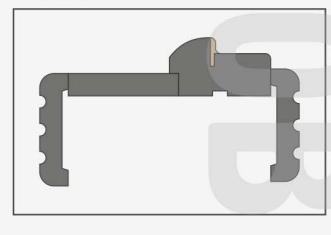


СХЕМА СБОРКИ





ШПОН ДУБА

КОЛЛЕКЦИЯ ISTOK DOORS

Дверное полотно:

- каркас полотна выполнен из инженерного массива хвойных пород дерева и усилен листом HDF с двух сторон;
- толщина полотна 40 мм;
- в остеклённых полотнах стекло MATELUX толщиной 4 мм с нанесением рисунка «алмазная гравировка» или без него.
- отделка полотна отборным натуральным шпоном дуба толщиной 0,6 мм, покрытым в 3 слоя полиуретановым ЛКМ TM Sherwin-Williams (США);
- все изделия проходят калибровку, шлифовку;

Двери фабрики «Исток» это качественные двери, проверенные временем, изготовленные из натуральных материалов в соответствии с нормами ГОСТ. Все изделия тщательно шлифуются и калибруются, проходят строгий контроль ОТК на каждом этапе производства.

Комплектуются телескопическим или гвоздевым погонажем, большой выбор элементов декорирования (розетки, подпятники, карнизы). Изготавливаем нестандартные размеры и любые цветовые решения. Производство в РБ (г. Сморгонь), соответствует российским и европейским стандартам качества. Наша продукция поставляется в РФ и страны Евросоюза.

ШПОН ДУБА ISTOK DOORS



ISTOK DOORS



Баден 2
RAL 9003,
глухая



Баден 2
RAL 9003,
стекло светлое №33



Баден 2
RAL 7047,
глухая



Баден 2
RAL 7047,
стекло светлое №33

БАДЕН 2



Бергамо 4
RAL 9003,
глухая



Бергамо 4
RAL 9003,
стекло светлое №15



Бергамо 4
RAL 9001,
глухая

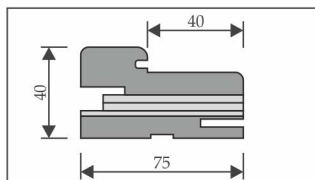


Бергамо 4
RAL 9001,
стекло светлое №15

БЕРГАМО 4

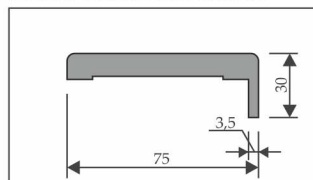
ПОГОНАЖНЫЕ ИЗДЕЛИЯ ПОГОНАЖ ТЕЛЕСКОПИЧЕСКИЙ

КОРОБ



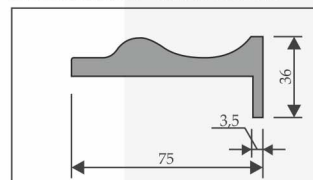
стандартная высота 2100 мм
нестандартная высота 2400 мм

НАЛИЧНИК ПЛОСКИЙ



стандартная высота 2100 мм
нестандартная высота 2400 мм

НАЛИЧНИК ФИГУРНЫЙ



стандартная высота 2100 мм
нестандартная высота 2400 мм

ДОБОРНАЯ ПЛАНКА



стандартная высота 2070 мм
нестандартная высота 2400 мм

СТЫКОВОЧНАЯ ПЛАНКА



стандартная высота 2100 мм
нестандартная высота 2400 мм



ШПОН ДУБА

КОЛЛЕКЦИЯ ELEGANTE CLASSICO / УЛЬЯНОВСКИЕ ДВЕРИ

Дверное полотно:

- каркас полотна из инженерного массива хвойных пород дерева;
- усилен листом HDF с двух сторон;
- толщина полотна 38 мм;
- в остеклённых полотнах стекло толщиной 4 мм с пескоструйной обработкой и различными способами нанесения рисунка (трафарет, гравировка, витраж, наливной витраж);
- натуральный шпон дуба в качестве отделки;

- 3 слоя защитно-декоративного покрытия производства Hesse GmbH (Германия), финишный слой лака: акриловый для эмалей; двухкомпонентный реакционно-активный для тонировок (гипоаллергенный, подчёркивает структуру дерева, устойчивый к механическому и УФ-воздействию). Изюминка данной коллекции широкий фигурный багет, укутанный шпоном дуба, который фиксирует багет или стекло.

Комплектуется телескопическим погонажем. Изготавливаем нестандартные размеры и цветовые решения.

Производство в РФ, соответствует нормам ГОСТ и имеет сертификат соответствия.

ШПОН ДУБА КОЛЛЕКЦИЯ ELEGANTE CLASSICO



Корсика
дуб Perla,
глухая



Корсика
дуб Perla,
стекло Маэстро

Только под заказ



Корсика
дуб Patina Antico,
стекло Квадро, (с гравировкой)



Корсика
дуб Brandy,
стекло Кармен

КОРСИКА



Барселона
дуб Perla,
глухая



Барселона
дуб Perla,
стекло Квадро (с гравировкой)

Только под заказ



Барселона
дуб Patina Antico,
стекло Бавария



Барселона
дуб Brandy,
стекло Соната

БАРСЕЛОНА



Только под заказ

Мадрид
дуб Perla,
стекло Мираж, светлое



Только под заказ

Мадрид
дуб Patina Antico,
стекло Мираж, бронза

Только под заказ



Мадрид
дуб Brandy,
стекло Мираж, бронза

Только под заказ



Мадрид
дуб Brandy,
глухая

МАДРИД

УЛЬЯНОВСКИЕ ДВЕРИ

ШПОН ДУБА КОЛЛЕКЦИЯ ELEGANTE CLASSICO



УЛЬЯНОВСКИЕ ДВЕРИ



Только под заказ

Тоскана
дуб Perla, стекло
Мираж, светлое



Только под заказ

Тоскана
дуб Patina Antico,
стекло Мираж, бронза



Только под заказ

Тоскана
дуб Patina Antico,
глухая



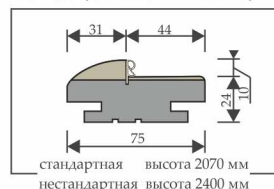
Только под заказ

Тоскана
дуб Brandy,
глухая

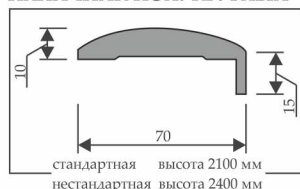
ТОСКАНА

ПОГОНАЖНЫЕ ИЗДЕЛИЯ ПОГОНАЖ ТЕЛЕСКОПИЧЕСКИЙ

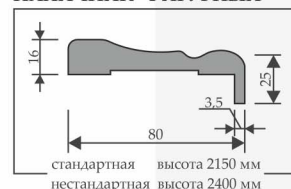
КОРОБ (С УПЛОТНИТЕЛЕМ)



НАЛИЧНИК ПОЛУКРУГЛЫЙ



НАЛИЧНИК ФИГУРНЫЙ



СТЫКОВОЧНАЯ ПЛАНКА



ДОБОРНАЯ ПЛАНКА



ВОЗМОЖНЫЕ ВАРИАНТЫ ВЫКРАСОВ



ДУБ BRANDY



ДУБ PATINA ANTICO



ДУБ PERLA



ЭМАЛЬ по RAL K7

УЛЬЯНОВСКИЕ ДВЕРИ РЕГИСТРОВ



ШПОН ЦЕННЫХ ПОРОД ДЕРЕВА

КОЛЛЕКЦИЯ GRACIA / УЛЬЯНОВСКИЕ ДВЕРИ

Дверное полотно:

- обвязка из инженерного массива хвойных пород дерева, усиленного подложкой ХДФ;
- полностью разборное, что делает возможным замену деталей полотна;
- толщина полотна 38 мм;
- натуральный шпон ценных пород дерева или Fine Line в качестве отделки;
- 3 слоя защитно-декоративного покрытия ТМ Polistuc (Германия);
- в остеклённых полотнах стекло толщиной 4 мм с пескоструйной обработкой, которое можно украсить различными способами нанесения рисунка (трафарет, гравировка, витраж) и элементами декорирования (стразы, фацеты).

Комплектуется телескопическим и гвоздевым погоняжем, возможно декорирование фигурным наличником и порталом.

Изготавливаем нестандартные размеры и цветовые решения. Производство в РФ (г. Ульяновск), соответствует нормам ГОСТ и имеет сертификат соответствия.

ШПОН ЦЕННЫХ ПОРОД ДЕРЕВА КОЛЛЕКЦИЯ GRACIA



УЛЬЯНОВСКИЕ ДВЕРИ



Лаура
тёмный анегри тон 74,
глухая



Лаура
тёмный анегри тон 74,
стекло Флоренция



Лаура
дуб Сарпи,
стекло Эстет



Лаура
ясень жемчуг, стекло
Византия (с гравировкой)

ЛАУРА



Мария
тёмный анегри
тон 74, глухая



Мария
тёмный анегри
тон 74, стекло Камыш



Мария
белёный дуб,
глухая

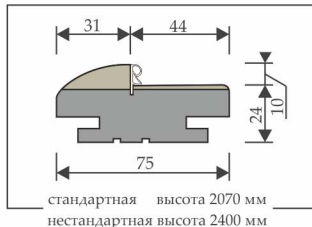


Мария
белёный дуб,
стекло Венеция

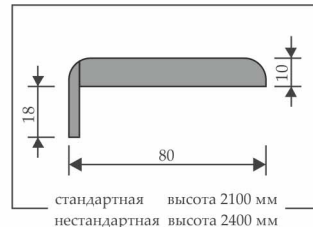
МАРИЯ

ПОГОНАЖНЫЕ ИЗДЕЛИЯ ПОГОНАЖ ТЕЛЕСКОПИЧЕСКИЙ

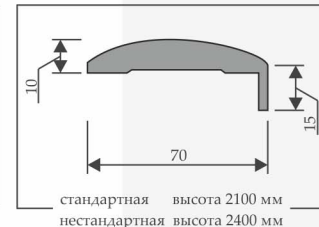
КОРОБ (С УПЛОТНИТЕЛЕМ)



НАЛИЧНИК ПЛОСКИЙ



НАЛИЧНИК ПОЛУКРУГЛЫЙ



ДОБОРНАЯ ПЛАНКА



СТЫКОВОЧНАЯ ПЛАНКА



ВОЗМОЖНЫЕ ЦВЕТОВЫЕ РЕШЕНИЯ

FINE-LINE



НАТУРАЛЬНЫЙ ШПОН ДУБА



НАТУРАЛЬНЫЙ ШПОН ЦЕННЫХ ПОРОД ДЕРЕВА



УЛЬЯНОВСКИЕ ДВЕРИ РЕГ ИОНОВ



ШПОН ЦЕННЫХ ПОРОД ДЕРЕВА

КОЛЛЕКЦИЯ ART LINE / УЛЬЯНОВСКИЕ ДВЕРИ

Двери щитовой конструкции:

- каркас полотна из инженерного массива хвойных пород дерева;
- усилен листом HDF с двух сторон;
- наполнение полотна сотопакет с реечным усилением;
- толщина полотна 39 мм;
- 5 слоёв защитно-декоративного покрытия TM Renner (Италия)
с глубоким полуматовым цветом, возможно нанесения патины;
- в остеклённых полотнах клеивается стекло Lacobel вровень с общей поверхностью полотна.

Концепция данной коллекции — современный стиль с чередованием гладких поверхностей и структуры отборного шпона дуба.

Комплектуется телескопическим погонажем. Изготавливаем нестандартные размеры и цветовые решения.

Производство в РФ (г. Ульяновск), соответствует нормам ГОСТ и имеет сертификат соответствия.

ШПОН ЦЕННЫХ ПОРОД ДЕРЕВА КОЛЛЕКЦИЯ ART LINE



УЛЬЯНОВСКИЕ ДВЕРИ



Uno
Grigio, (Ral 7015),
стекло Lacobel



Uno
Chiaro, (Ral 9003),
стекло Lacobel



Fusion
Grigio,
(Ral 7015)

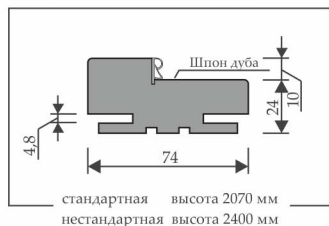


Fusion
Chiaro patina argentum,
(Ral 9003)

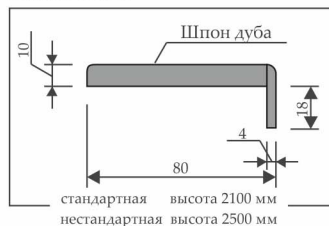
UNO / FUSION

ПОГОНАЖНЫЕ ИЗДЕЛИЯ ПОГОНАЖ ТЕЛЕСКОПИЧЕСКИЙ

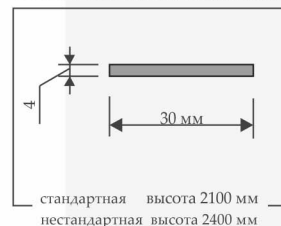
КОРОБ (С УПЛОТНИТЕЛЕМ)



НАЛИЧНИК




СТЫКОВОЧНАЯ ПЛАНКА



ДОБОРНАЯ ПЛАНКА



ВОЗМОЖНЫЕ ЦВЕТОВЫЕ РЕШЕНИЯ



GRIGIO RAL 7015

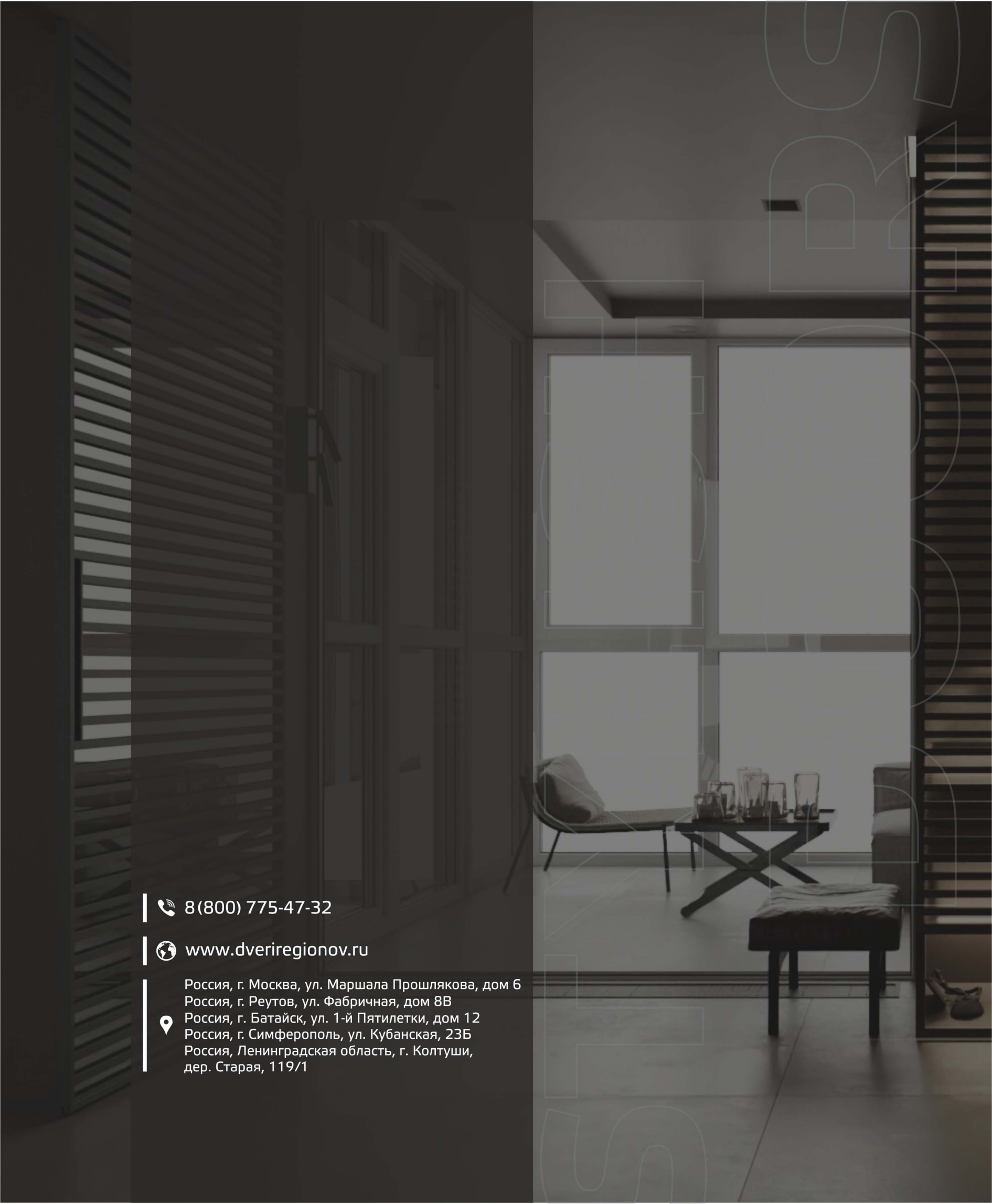


CHIARO PATINA ARGENTUM RAL 9003



CHIARO RAL 9003





8(800) 775-47-32

www.dveriregionov.ru

Россия, г. Москва, ул. Маршала Прошлякова, дом 6
Россия, г. Реутов, ул. Фабричная, дом 8В
Россия, г. Батайск, ул. 1-й Пятилетки, дом 12
Россия, г. Симферополь, ул. Кубанская, 23Б
Россия, Ленинградская область, г. Колтуши,
дер. Старая, 119/1